

## **SPHERA FRANCHISE GROUP SA**

### **SITUATII FINANCIARE INDIVIDUALE**

Intocmite in conformitate cu Ordinul Ministrului Finantelor Publice nr 2844/2016 pentru aprobarea Reglementarilor contabile conforme cu Standardele Internationale de Raportare Financiara

**31 decembrie 2021**



Ernst & Young Assurance Services SRL  
Bucharest Tower Center Building, 21<sup>st</sup> Floor  
15-17 Ion Mihalache Blvd., District 1  
011171 Bucharest, Romania

Tel: +40 21 402 4000  
Fax: +40 21 310 7193  
office@ro.ey.com  
ey.com

## RAPORTUL AUDITORULUI INDEPENDENT

Catre actionarii Sphera Franchise Group S.A.

Raport asupra auditului situatiilor financiare individuale

### Opinia

Am auditat situatiile financiare individuale ale societatii Sphera Franchise Group S.A. („Societatea”) cu sediul social in Calea Dorobanti 239, Bucuresti, identificata prin codul unic de inregistrare fiscala 37586457, care cuprind situatia pozitiei financiare la data de 31 decembrie 2021, situatia rezultatului global, situatia modificarilor capitalului propriu si situatia fluxurilor de trezorerie pentru exercitiul financiar incheiat la aceasta data si un sumar al politicilor contabile semnificative si alte informatii explicative.

In opinia noastra, situatiile financiare individuale anexate ofera o imagine fidela si justa a pozitiei financiare a Societatii la data de 31 decembrie 2021, ca si a performantei financiare si a fluxurilor de trezorerie ale acesteia pentru exercitiul financiar incheiat la aceasta data, in conformitate cu Ordinul Ministrului Finantelor Publice nr. 2844/2016 pentru aprobarea Reglementarilor contabile conforme cu Standardele Internationale de Raportare Financiara, cu modificarile si clarificarile ulterioare.

### Bazele opiniei

Noi am efectuat auditul conform Standardelor Internationale de Audit (ISA), Regulamentului (UE) nr. 537/2014 al Parlamentului European si al Consiliului din 16 aprilie 2014 („Regulamentul (UE) nr. 537/2014”) si Legii nr.162 /2017 („Legea 162/2017”). Responsabilitatile noastre conform acestor standarde sunt descrise mai detaliat in sectiunea „Responsabilitatile auditorului pentru auditul situatiilor financiare individuale” din raportul nostru. Suntem independenti fata de Societate conform Codului International de etica al profesionistilor contabili (inclusiv standardele internationale de independenta) emis de Consiliul pentru Standarde Internationale de Etica pentru Contabili (codul IESBA), conform cerintelor etice care sunt relevante pentru auditul situatiilor financiare in Romania, inclusiv Regulamentul (UE) nr. 537/2014 si Legea 162/2017, si ne-am indeplinit responsabilitatile etice conform acestor cerinte si conform Codului IESBA. Consideram ca probele de audit pe care le-am obtinut sunt suficiente si adecvate pentru a constitui baza pentru opinia noastra.

## Aspecte cheie de audit

Aspectele cheie de audit sunt acele aspecte care, în baza raționamentului nostru profesional, au avut cea mai mare importanță pentru auditul situațiilor financiare individuale din perioada curentă. Aceste aspecte au fost abordate în contextul auditului desfășurat asupra situațiilor financiare individuale în ansamblu, și în formarea opiniei noastre asupra acestora, și nu emitem o opinie separată cu privire la aceste aspecte cheie.

Pentru fiecare aspect de mai jos, am prezentat în acel context o descriere a modului în care auditul nostru a abordat respectivul aspect.

Am îndeplinit responsabilitățile descrise în secțiunea „Responsabilitățile auditorului pentru auditul situațiilor financiare individuale” din raportul nostru, inclusiv în legătură cu aceste aspecte cheie. În consecință, auditul nostru a inclus efectuarea procedurilor proiectate să răspundă la evaluarea noastră cu privire la riscul de erori semnificative în cadrul situațiilor financiare individuale. Rezultatele procedurilor noastre de audit, inclusiv ale procedurilor efectuate pentru a aborda aspectele de mai jos, constituie baza pentru opinia noastră de audit asupra situațiilor financiare anexate.

### Aspect cheie de audit

Recuperabilitatea valorii investițiilor în filiale și a împrumuturilor acordate acestora

Valoarea investițiilor în filiale și a împrumuturilor acordate acestora este de 747,820 mii RON la 31 decembrie 2021.

În conformitate cu Standardele Internaționale de Raportare Financiară, o entitate trebuie să evalueze, cel puțin anual, dacă există indicii de depreciere potențială a activelor sale, și în caz că aceștia există, o analiză de depreciere este obligatorie.

Evaluarea existenței indicilor de depreciere a activelor și determinarea valorilor recuperabile ale investițiilor realizate de Societate în filiale și a împrumuturilor acordate acestora se bazează pe estimările conducerii cu privire la fluxurile de numerar viitoare și raționamentul acesteia cu privire la performanța filialelor, inclusiv deschiderile de noi restaurante, cotele de creștere, marjele operationale brute și nete, cerințele de capital circulant, cheltuielile de capital și ratele de actualizare, precum și pe ipoteze economice, cum ar fi evoluția salariilor în contextul economiei și inflației.

Societatea a efectuat testul de depreciere pentru filialele sale pentru care au fost identificați indicatori de depreciere, în cazul American Restaurant System, acesta rezultând într-o ajustare suplimentară de depreciere în valoare de 5,400 mii RON care a fost înregistrată la 31 decembrie 2021.

Având în vedere incertitudinea implicată de previzionarea și actualizarea fluxurilor de numerar viitoare, raționamentului conducerii și importanța investiției Societății în filiale și a împrumuturilor acordate acestora la 31 decembrie 2021, acest aspect reprezintă un aspect-cheie de audit.

Societatea prezinta informatii cu privire la investitiile sale in filiale si imprumaturile acordate acestora, analiza indicilor de depreciere aferenta, cat si testul de depreciere efectuat in notele 10 si 19 la situatiile financiare individuale.

Modul in care auditul nostru a abordat aspectul cheie de audit

Munca noastra s-a concentrat, fara a se limita la, urmatoarele proceduri:

Am evaluat metodologia aplicata de conducere pentru identificarea indicatorilor de depreciere si estimarea valorii recuperabile a investitiilor in filiale si a imprumaturilor acordate acestora. Am inclus in echipa noastra specialisti in evaluare care sa ne asiste in evaluarea ipotezelor si estimarilor-cheie folosite pentru determinarea ratei de actualizare, a fluxurilor de numerar din exploatare, cotelor de crestere, marjelor operationale, cerintelor de capital circulant si cheltuielilor de capital ale Societatii.

- In acest context, am evaluat daca anumite ipoteze pe care s-a bazat evaluarea, la nivel individual si luate in ansamblu, au luat in considerare: i) mediul economic al industriei afectate de pandemie, circumstantele economice ale Grupului din care Societatea face parte, inclusiv impactul masurilor guvernamentale ca urmare a pandemiei cu COVID 19; ii) informatiile de piata existente; iii) planurile de afaceri ale Grupului din care Societatea face parte, inclusiv asteptarile conducerii (inclusiv, fara a se limita la: compararea deschiderilor de restaurante considerate cu angajamente fata de francizor, evaluand investitia per restaurant); iv) riscurile asociate fluxurilor de numerar, inclusiv posibila variabilitate a valorii si momentului aparitiei fluxurilor de numerar si efectul acestora asupra ratei de actualizare; v) cerintele specifice ale standardelor IFRS; vi) o analiza comparativa cu performanta generala a societatilor similare si cu performanta si tendintele financiare istorice ale Grupului;
- Testat acuratetea matematica a calculului fluxurilor de numerar actualizate;
- Evaluat acuratetea bugetelor si a previziunilor realizate de conducere in perioadele anterioare comparandu-le cu performanta efectiva si cu exercitiul anterior;
- Evaluat analiza pregatita de conducere privind senzitivitatea modelului de fluxuri de numerar viitoare la ipotezele cheie pentru a estima impactul potential al unei serii de rezultate posibile

De asemenea, am evaluat caracterul adecvat al prezentarilor cu privire la investitiile Societatii in filiale din situatiile financiare individuale, a imprumaturilor acordate acestora si a testului de depreciere efectuat.

## Alte informatii

Alte informatii includ Raportul anual (care include Raportul administratorilor si declaratia nefinanciara) si Raportul de Remunerare, dar nu includ situatiile financiare individuale si raportul nostru de audit cu privire la acestea. Conducerea este responsabila pentru alte informatii.

Opinia noastra de audit asupra situatiilor financiare individuale nu acopera alte informatii si nu exprimam nicio forma de concluzie de asigurare asupra acestora.

In legatura cu auditul efectuat de noi asupra situatiilor financiare individuale, responsabilitatea noastra este de a citi aceste alte informatii si, facand acest lucru, de a analiza daca acestea nu sunt in concordanta, in mod semnificativ, cu situatiile financiare individuale sau cunostintele pe care le-am obtinut in urma auditului sau daca acestea par sa includa erori semnificative. Daca, in baza activitatii desfasurate, referitoare la alte informatii obtinute inainte de emiterea opiniei noastre de audit, ajungem la concluzia ca exista erori semnificative cu privire la aceste alte informatii, noi trebuie sa raportam acest lucru. Nu avem nimic de raportat in acest sens.

### Responsabilitatea conducerii si a persoanelor responsabile cu guvernanta pentru situatiile financiare individuale

Conducerea Societatii are responsabilitatea intocmirii si prezentarii fidele a situatiilor financiare individuale in conformitate cu Ordinul Ministrului Finantelor Publice nr. 2844/2016 pentru aprobarea Reglementarilor contabile conforme cu Standardele Internationale de Raportare Financiara, cu modificarile si clarificarile ulterioare, si pentru acel control intern pe care conducerea il considera necesar pentru a permite intocmirea de situatii financiare individuale care sunt lipsite de denaturari semnificative, cauzate fie de frauda, fie de eroare.

La intocmirea situatiilor financiare individuale, conducerea este responsabila sa evalueze abilitatea Societatii de a-si desfasura activitatea conform principiului continuitatii activitatii si sa prezinte, daca este cazul, aspectele referitoare la continuitatea activitatii si folosirea principiului continuitatii activitatii, mai putin in cazul in care conducerea intentioneaza sa lichideze Societatea sau sa ii inceteze activitatea sau nu are nicio alternativa reala decat sa procedeze astfel.

Persoanele responsabile cu guvernanta au responsabilitatea supravegherii procesului de raportare financiara a Societatii.

### Responsabilitatile auditorului pentru auditul situatiilor financiare individuale

Obiectivele noastre constau in obtinerea unei asigurari rezonabile privind masura in care situatiile financiare individuale, luate in ansamblu, nu contin denaturari semnificative cauzate de eroare sau frauda si de a emite un raport de audit care sa includa opinia noastra. Asigurarea rezonabila reprezinta un nivel ridicat de asigurare, inasa nu este o garantie ca un audit desfasurat in conformitate cu standardele ISA va detecta intotdeauna o denaturare semnificativa, daca aceasta exista. Denaturarile pot fi cauzate fie de frauda fie de eroare si sunt considerate semnificative daca se poate preconiza, in mod rezonabil, ca acestea, atat la nivel individual sau luate in ansamblu, vor influenta deciziile economice ale utilizatorilor luate in baza acestor situatii financiare individuale.

Ca parte a unui audit in conformitate cu standardele ISA, ne exercitam rationamentul profesional si ne mentinem scepticismul profesional pe intreg parcursul auditului. De asemenea:

- Identificam si evaluam riscurile de denaturare semnificativa a situatiilor financiare individuale, cauzate fie de frauda fie de eroare, stabilim si efectuam proceduri de audit care sa raspunda acestor riscuri si obtinem probe de audit suficiente si adecvate pentru a constitui o baza pentru opinia noastra. Riscul de nedetectare a unei denaturari semnificative cauzate de frauda este mai ridicat decat cel de nedetectare a unei denaturari semnificative cauzate de eroare, deoarece frauda poate include complicitate, falsuri, omisiuni intentionate, declaratii false sau evitarea controlului intern.
- Intelegem controlul intern relevant pentru audit pentru a stabili procedurile de audit adecvate in circumstantele date, dar nu si in scopul exprimarii unei opinii asupra eficacitatii controlului intern al Societatii.
- Evaluam gradul de adecvare a politicilor contabile utilizate si rezonabilitatea estimarilor contabile si a prezentarilor aferente de informatii realizate de catre conducere.
- Concluzionam asupra caracterului adecvat al utilizarii de catre conducere a principiului continuitatii activitatii, si determinam, pe baza probelor de audit obtinute, daca exista o incertitudine semnificativa cu privire la evenimente sau conditii care ar putea genera indoiele semnificative privind capacitatea Societatii de a-si continua activitatea. In cazul in care concluzionam ca exista o incertitudine semnificativa, trebuie sa atragem atentia, in raportul de audit, asupra prezentarilor aferente din situatiile financiare individuale sau, in cazul in care aceste prezentari sunt neadecvate, sa ne modificam opinia. Concluziile noastre se bazeaza pe probele de audit obtinute pana la data raportului nostru de audit. Cu toate acestea, evenimente sau conditii viitoare pot determina ca Societatea sa nu isi mai desfasoare activitatea in baza principiului continuitatii activitatii.
- Evaluam prezentarea, structura si continutul general al situatiilor financiare individuale, inclusiv al prezentarilor de informatii, si masura in care situatiile financiare individuale reflecta tranzactiile si evenimentele de baza intr-o maniera care realizeaza prezentarea fidela.

Comunicam persoanelor responsabile cu guvernanta, printre alte aspecte, obiectivele planificate si programarea in timp a auditului, precum si constatarile semnificative ale auditului, inclusiv orice deficiente semnificative ale controlului intern, pe care le identificam pe parcursul auditului nostru.

De asemenea, prezentam persoanelor responsabile cu guvernanta o declaratie cu privire la conformitatea noastra cu cerintele etice privind independenta si le comunicam toate relatiile si alte aspecte care pot fi considerate, in mod rezonabil, ca ar putea sa ne afecteze independenta si, unde este cazul, actiunile întreprinse pentru eliminarea amenintarilor cu privire la independenta sau masurile de protectie aplicate pentru a reduce acele amenintari.

Dintre aspectele pe care le comunicam persoanelor responsabile cu guvernanta, stabilim acele aspecte care au avut cea mai mare importanta in cadrul auditului asupra situatiilor financiare individuale din perioada curenta si, prin urmare, reprezinta aspecte cheie de audit.

Raport cu privire la alte cerinte legale si de reglementare

Raportare asupra unor informatii, altele decat situatiile financiare individuale si raportul nostru de audit asupra acestora

Pe langa responsabilitatile noastre de raportare conform standardelor ISA si descrise in sectiunea „Alte informatii”, referitor la Raportul administratorilor si Raportul de Remunerare, noi am citit aceste rapoarte si raportam urmatoarele:

- a) in Raportul administratorilor nu am identificat informatii care sa nu fie consecvente, sub toate aspectele semnificative, cu informatiile prezentate in situatiile financiare individuale la data de 31 decembrie 2021, atasate;
- b) Raportul administratorilor, identificat mai sus, include, sub toate aspectele semnificative, informatiile cerute de Ordinul Ministrului Finantelor Publice nr. 2844/2016 pentru aprobarea Reglementarilor contabile conforme cu Standardele Internationale de Raportare Financiara, cu modificarile si clarificarile ulterioare, Anexa 1, punctele 15-19;
- c) pe baza cunostintelor noastre si a intelegerii dobandite in cursul auditului situatiilor financiare individuale intocmite la data de 31 decembrie 2021 cu privire la Societate si la mediul acesteia, nu am identificat informatii eronate semnificative prezentate in Raportul administratorilor.
- d) Raportul de remunerare identificat mai sus, include, sub toate aspectele semnificative, informatiile cerute de articolul 107 (1) si (2) din Legea 24/2017 privind emitentii de instrumente financiare si operatiuni de piata.

Alte cerinte privind cuprinsul raportului de audit conform Regulamentului (UE) nr. 537/2014 al Parlamentului European si al Consiliului

Numirea si aprobarea auditorului

Am fost numiti auditori ai Societatii prin hotararea Adunarii Generale a Actionarilor la data de 28 aprilie 2021, pentru a audita situatiile financiare individuale ale exercitiului financiar incheiat la 31 decembrie 2021. Durata totala de misiune continua, inclusiv reinnoirile (prelungirea perioadei pentru care am fost numiti initial) si renumirile anterioare drept auditori a fost de 5 ani, acoperind exercitiile financiare incheiate la 31 decembrie 2017 pana la 31 decembrie 2021.

Consecventa cu raportul suplimentar adresat Comitetului de Audit

Opinia noastra de audit asupra situatiilor financiare individuale exprimata in acest raport este in concordanta cu raportul suplimentar adresat Comitetului de Audit al Societatii, pe care l-am emis in 22 martie 2022.

Servicii non-audit

Nu am furnizat Societatii servicii non-audit interzise mentionate la articolul 5 alineatul (1) din Regulamentul (UE) nr. 537/2014 al Parlamentului European si al Consiliului si ramanem independenti fata de Societate pe durata auditului.

Nu am furnizat Societatii si entitatilor controlate de aceasta alte servicii decat cele de audit statutar si cele prezentate in situatiile financiare individuale.

Raport asupra conformitatii formatului electronic al situatiilor financiare individuale (XHTML) incluse in raportul anual cu cerintele Regulamentului ESEF.

Am efectuat un angajament de asigurare rezonabila asupra conformitatii situatiilor financiare individuale prezentate in format XHTML ale Sphera Franchise Group S.A. („Societatea”) pentru exercitiul financiar incheiat la 31 decembrie 2021, cu cerintele Regulamentului delegat (UE) 2018/815 al Comisiei din 17 decembrie 2018 de completare a Directivei 2004/109/CE a Parlamentului European si a Consiliului in ceea ce priveste standardele tehnice de reglementare privind specificarea unui format de raportare electronic unic („Regulamentul ESEF”).

Aceste proceduri se refera la testarea formatului si a consecventei formatului electronic al situatiilor financiare individuale (XHTML) cu situatiile financiare individuale auditate si exprimarea unei opinii asupra conformitatii formatului electronic al situatiilor financiare ale Societatii pentru exercitiul financiar incheiat la 31 decembrie 2021 cu cerintele Regulamentului ESEF. In conformitate cu aceste cerinte, formatul electronic al situatiilor financiare individuale incluse in raportul anual trebuie sa fie prezentat in format XHTML.

Responsabilitatile conducerii si ale persoanelor responsabile cu guvernanta

Conducerea Societatii este responsabila de conformitatea cu cerintele Regulamentului ESEF la intocmirea formatului electronic XHTML al situatiilor financiare individuale si de asigurarea consecventei intre formatului electronic al situatiilor financiare individuale si situatiile financiare individuale auditate.

Responsabilitatea conducerii include, de asemenea, proiectarea, implementarea si mentinerea controalelor interne pe care le considera necesare pentru a permite intocmirea de situatii financiare individuale in format ESEF care sa fie lipsite de denaturari semnificative raportate la Regulamentul ESEF.

Persoanele responsabile cu guvernanta au responsabilitatea supravegherii procesului de raportare financiara in ceea ce priveste intocmirea situatiilor financiare individuale, inclusiv aplicarea Regulamentului ESEF.

Responsabilitatea auditorului

Responsabilitatea noastra este de a exprima o opinie de asigurare rezonabila cu privire la conformitatea formatului electronic al situatiilor financiare individuale cu cerintele Regulamentului ESEF.

Am desfasurat o misiune de asigurare rezonabila in conformitate cu ISAE 3000 (revizuit) „Misiunile de asigurare, altele decat auditul sau revizuirea informatiilor financiare istorice” [ISAE 3000 (revizuit)]. Acest standard prevede ca noi sa respectam standardele etice si sa planificam si sa ne desfasuram misiunea astfel incat sa obtinem o asigurare rezonabila privind masura in care formatul electronic al situatiilor financiare individuale ale Societatii este intocmit, sub toate aspectele semnificative, in conformitate cu Regulamentul ESEF.



Natura, plasarea in timp si extinderea procedurilor selectate depind de rationamentul nostru, incluzand o evaluare a riscului de denaturari semnificative raportate la cerintele Regulamentului ESEF cauzate fie de frauda, fie de eroare.

Asigurarea rezonabila reprezinta un nivel ridicat de asigurare, inasa nu este o garantie ca misiunea de asigurare desfasurata in conformitate cu ISAE 3000 (revizuit) va detecta intotdeauna o denaturare semnificativa raportata la cerinte, daca aceasta exista.

#### Independenta noastra si controlul calitatii

Aplicam Standardul International privind Controlul Calitatii 1, „Controlul calitatii pentru firmele care efectueaza audituri si revizuri ale situatiilor financiare, precum si alte misiuni de asigurare si servicii conexe” si mentinem, in consecinta, un sistem solid de control al calitatii, care include politici si proceduri documentate privind conformitatea cu cerintele de etica, standardele profesionale si dispozitiile legale si de reglementare aplicabile auditorilor inregistrati in Romania.

Ne-am mentinut independenta si confirmam ca am respectat cerintele privind etica si independenta impuse de Codul International de etica al profesionistilor contabili (inclusiv standardele internationale de independenta) emis de Consiliul pentru Standarde Internationale de Etica pentru Contabili (codul IESBA).

#### Sumarul procedurilor efectuate

Obiectivul procedurilor pe care le-am planificat si le-am desfasurat a constat in obtinerea unei asigurari rezonabile ca formatul electronic al situatiilor financiare individuale este intocmit, sub toate aspectele semnificative, in conformitate cu cerintele Regulamentului ESEF. In desfasurarea evaluarii noastre asupra conformitatii cu cerintele Regulamentului ESEF a formatului electronic (XHTML) de raportare al situatiilor financiare individuale ale Societatii, ne-am mentinut scepticismul profesional si am aplicat rationamentul profesional. De asemenea:

- am obtinut o intelegere a controlului intern si proceselor legate de aplicarea Regulamentului ESEF in ceea ce priveste situatiile financiare individuale ale Societatii, inclusiv intocmirea situatiilor financiare individuale ale Societatii in format XHTML;
- am testat validitatea formatului XHTML aplicat;
- am verificat daca formatul electronic al situatiilor financiare individuale (XHTML) corespunde situatiilor financiare individuale auditate.

Consideram ca probele pe care le-am obtinut sunt suficiente si adecvate pentru a constitui baza pentru opinia noastra.

Opinie asupra conformitatii formatului electronic al situatiilor financiare individuale cu cerintele Regulamentului ESEF

Pe baza procedurilor pe care le-am desfasurat, in opinia noastra, formatul electronic al situatiilor financiare individuale este intocmit, sub toate aspectele semnificative, in conformitate cu cerintele Regulamentului ESEF.

In numele,

Ernst & Young Assurance Services SRL  
Bd. Ion Mihalache 15-17, etaj 21, Bucuresti, Romania  
Inregistrat in Registrul Public electronic cu nr. FA77



Nume Auditor / Partener: Alina Dimitriu  
Inregistrat in Registrul Public electronic cu nr. AF1272

Autoritatea pentru Supravegherea Publică a  
Activității de Audit Statutar (ASPAAS)  
Firma de audit: ERNST & YOUNG ASSURANCE SERVICES S.R.L.  
Registrul Public Electronic: FA77

Autoritatea pentru Supravegherea Publică a  
Activității de Audit Statutar (ASPAAS)  
Auditor financiar: Dimitriu Alina  
Registrul Public Electronic: AF1272

Bucuresti, Romania  
25 martie 2022

## **CUPRINS**

|  |        |
|--|--------|
| Situatia rezultatului global               | 2      |
| Situatia pozitiei financiare               | 3      |
| Situatia modificarilor capitalului propriu | 4      |
| Situatia fluxurilor de trezorerie          | 5      |
| Note la situatiile financiare individuale  | 6 - 42 |

**SPHERA FRANCHISE GROUP SA**  
**SITUATIA REZULTATULUI GLOBAL**  
**PENTRU EXERCITIUL INCHEIAT LA 31 DECEMBRIE 2021**

*Toate sumele sunt exprimate in mii RON, daca nu este specificat altfel*

|  | <u>Nota</u> | <u>2021</u>   | <u>2020</u>    |
|--|-------------|---------------|----------------|
| <b>Venituri</b>  |             |               |                |
| Venituri din dividende                                 | 19          | 37.525        | 85.223         |
| Venituri din contracte de servicii cu partile afiliate | 19          | 28.968        | 23.823         |
| <b>Total venituri</b>                                  |             | <b>66.493</b> | <b>109.046</b> |
| <b>Cheltuieli</b>                                      |             |               |                |
| Salarii si beneficii ale angajatilor                   |             | 24.417        | 20.804         |
| Pierdere din deprecierea investitiilor in filiale      | 10          | 5.400         | 15.626         |
| Alte cheltuieli  | 5           | 6.154         | 6.389          |
| <b>Total cheltuieli</b>                                |             | <b>35.971</b> | <b>42.819</b>  |
| <b>Profit din activitatile de exploatare</b>           |             | <b>30.522</b> | <b>66.227</b>  |
| Costuri financiare                                     | 6.1         | 2.259         | 1.903          |
| Venituri financiare                                    | 6.2         | 1.675         | 1.968          |
| <b>Profit inainte de impozitare</b>                    |             | <b>29.938</b> | <b>66.292</b>  |
| Cheltuiala/(Venit) cu impozitul pe profit              | 7           | 139           | (83)           |
| <b>Profit</b>  |             | <b>29.799</b> | <b>66.375</b>  |
| <b>Rezultat global</b>                                 |             | <b>29.799</b> | <b>66.375</b>  |

Aceste situatii financiare individuale de la pagina 2 la pagina 42 au fost aprobate de Consiliul de Administratie si au fost autorizate spre emitere in data de 22 martie 2022.

Director General

Calin Ionescu

Director Financiar


Valentin Budes

**SPHERA FRANCHISE GROUP SA**  
**SITUATIA POZITIEI FINANCIARE**  
**PENTRU EXERCITIUL INCHEIAT LA 31 DECEMBRIE 2021**

*Toate sumele sunt exprimate in mii RON, daca nu este specificat altfel*

|   | Nota | 31 decembrie<br>2021 | 31 decembrie<br>2020 |
|---|------|----------------------|----------------------|
| <b>Active</b>   |      |                      |                      |
| <b>Active imobilizate</b>   |      | <b>666.947</b>       | <b>631.432</b>       |
| Imobilizari corporale   | 8    | 2.252                | 2.342                |
| Drepturi de utilizare a activelor   | 12   | 4.324                | 4.959                |
| Imobilizari necorporale   | 9    | 116                  | 170                  |
| Investitii in filiale   | 10   | 624.064              | 615.854              |
| Imprumuturi acordate  | 14   | 35.248               | 7.025                |
| Creante nete privind impozitul amanat                                     | 7    | 943                  | 1.082                |
| <b>Active circulante</b>  |      | <b>94.270</b>        | <b>113.470</b>       |
| Creante comerciale si alte creante (inclusiv imprumuturi pe termen scurt) | 14   | 81.605               | 108.373              |
| Cheltuieli inregistrate in avans  |      | 320                  | 214                  |
| Numerar si echivalente de numerar   | 15   | 12.345               | 4.883                |
| <b>Total active</b>   |      | <b>761.217</b>       | <b>744.902</b>       |
| <b>Capital propriu si datorii</b>   |      |                      |                      |
| <b>Capital propriu</b>  |      |                      |                      |
| Capital emis  | 16   | 581.990              | 581.990              |
| Rezerva legala  |      | 8.419                | 6.922                |
| Rezultat reportat   | 16   | 86.743               | 93.442               |
| <b>Total capital propriu</b>  |      | <b>677.152</b>       | <b>682.354</b>       |
| <b>Datorii pe termen lung</b>   |      | <b>38.963</b>        | <b>46.870</b>        |
| Partea pe termen lung din imprumuturile pe termen lung                    | 11   | 35.147               | 42.570               |
| Datorii pe termen lung care decurg din contractele de leasing             | 12   | 3.816                | 4.300                |
| <b>Datorii curente</b>  |      | <b>45.102</b>        | <b>15.678</b>        |
| Imprumuturi curente   | 11   | 37.621               | 3.849                |
| Datorii curente care decurg din contractele de leasing                    | 12   | 946                  | 1.027                |
| Datorii comerciale si alte datorii curente                                | 18   | 6.535                | 10.802               |
| <b>Total datorii</b>  |      | <b>84.065</b>        | <b>62.548</b>        |
| <b>Total capital propriu si datorii</b>                                   |      | <b>761.217</b>       | <b>744.902</b>       |

Aceste situatii financiare individuale de la pagina 2 la pagina 42 au fost aprobate de Consiliul de Administratie si au fost autorizate spre emitere in data de 22 martie 2022.



**SPHERA FRANCHISE GROUP SA**  
**SITUATIA MODIFICARILOR CAPITALULUI PROPRIU**  
**PENTRU EXERCITIUL INCHEIAT LA 31 DECEMBRIE 2021**

*Toate sumele sunt exprimate in mii RON, daca nu este specificat altfel*

|   | <b>Capital emis</b> | <b>Rezerve legale</b> | <b>Rezultat reportat</b> | <b>Total capital propriu</b> |
|---|---------------------|-----------------------|--------------------------|------------------------------|
| <b>La 1 ianuarie 2021</b>                             | <b>581.990</b>      | <b>6.922</b>          | <b>93.442</b>            | <b>682.354</b>               |
| Profit  | -                   | -                     | 29.799                   | 29.799                       |
| <b>Total rezultat global</b>                          | <b>-</b>            | <b>-</b>              | <b>29.799</b>            | <b>29.799</b>                |
| Rezerve legale  | -                   | 1.497                 | (1.497)                  | -                            |
| Dividende recunoscute ca distribuii catre proprietari |                     |                       | (35.001)                 | (35.001)                     |
| <b>La 31 decembrie 2021</b>                           | <b>581.990</b>      | <b>8.419</b>          | <b>86.743</b>            | <b>677.152</b>               |
|   | <b>Capital emis</b> | <b>Rezerve legale</b> | <b>Rezultat reportat</b> | <b>Total capital propriu</b> |
| <b>La 1 ianuarie 2020</b>                             | <b>581.990</b>      | <b>3.607</b>          | <b>44.061</b>            | <b>629.658</b>               |
| Profit  | -                   | -                     | 66.375                   | 66.375                       |
| <b>Total rezultat global</b>                          | <b>-</b>            | <b>-</b>              | <b>66.375</b>            | <b>66.375</b>                |
| Rezerve legale  | -                   | 3.315                 | (3.315)                  | -                            |
| Dividende recunoscute ca distribuii catre proprietari |                     |                       | (13.679)                 | (13.679)                     |
| <b>La 31 decembrie 2020</b>                           | <b>581.990</b>      | <b>6.922</b>          | <b>93.442</b>            | <b>682.354</b>               |

Capitalul social nu a suferit modificari in anii 2021 si 2020.

Aceste situatii financiare individuale de la pagina 2 la pagina 42 au fost aprobate de Consiliul de Administratie si au fost autorizate spre emitere in data de 22 martie 2022.

**SPHERA FRANCHISE GROUP SA**  
**SITUATIA FLUXURILOR DE TREZORERIE**  
**PENTRU EXERCITIUL INCHEIAT LA 31 DECEMBRIE 2021**

*Toate sumele sunt exprimate in mii RON, daca nu este specificat altfel*

|   | <u>Nota</u> | <u>2021</u>     | <u>2020</u>     |
|---|-------------|-----------------|-----------------|
| <b>Activitati de exploatare</b>   |             |                 |                 |
| Profit inainte de impozitare  |             | 29.938          | 66.292          |
| Ajustari pentru reconcilierea profitului inainte de impozitare cu fluxurile de trezorerie nete:                         |             |                 |                 |
| Venituri din dividende  | 19          | (37.525)        | (85.223)        |
| Amortizarea imobilizarilor corporale, necorporale si a drepturilor de utilizare   | 8, 9, 12    | 1.703           | 1.780           |
| Pierdere din deprecierea investitiilor in filiale   | 10          | 5.400           | 15.626          |
| Concesiuni de chirie  |             | -               | (71)            |
| Ajustari pentru pierderile/(castigurile) nerealizate legate de schimbul valutar   |             | 57              | 30              |
| Ajustari pentru veniturile financiare   | 6.2         | (1.675)         | (1.968)         |
| Ajustari pentru costurile financiare (dobanda)  | 6.1         | 2.176           | 1.815           |
| <b>Ajustari in capitalul circulant:</b>   |             |                 |                 |
| Ajustari pentru descresterea/(cresterea) creantelor comerciale si a altor creante si a cheltuielilor efectuate in avans |             | 1.773           | 3.345           |
| Ajustari pentru (descresterea)/cresterea datoriilor comerciale si a altor datorii                                       |             | (4.608)         | (757)           |
| Dividende incasate  |             | 75.607          | 6.000           |
| Dobanzi incasate, clasificate drept activitati de exploatare  |             | 80              | -               |
| Dobanzi platite, clasificate drept activitati de exploatare   |             | (980)           | (955)           |
| <b>Fluxurile de trezorerie provenite din/folosite in activitati de exploatare</b>                                       |             | <b>71.946</b>   | <b>5.914</b>    |
| <b>Activitati de investitii</b>   |             |                 |                 |
| Achizitiile de imobilizari corporale si imobilizari necorporale, clasificate drept activitati de investitie             | 8,9         | (448)           | (334)           |
| Imprumuturi acordate partilor afiliate  | 11          | (53.023)        | (13.007)        |
| <b>Fluxuri de trezorerie provenite din/folosite in activitati de investitie</b>   |             | <b>(53.471)</b> | <b>(13.342)</b> |
| <b>Activitati de finantare</b>  |             |                 |                 |
| Incasari din imprumuturi  | 11          | 24.745          | 15.255          |
| Rambursarea imprumuturilor  | 11          | -               | (7.267)         |
| Plata datoriei de leasing   | 2           | (1.095)         | (1.226)         |
| Dividende nete platite  |             | (34.663)        | (13.684)        |
| <b>Fluxuri de trezorerie provenite din/folosite in activitati de finantare</b>  |             | <b>(11.013)</b> | <b>(6.922)</b>  |
| <b>Cresterea/(Descresterea) neta a numerarului si echivalentelor de numerar</b>   |             | <b>7.462</b>    | <b>(14.350)</b> |
| <b>Numerar si echivalente de numerar la 01 ianuarie</b>   |             | <b>4.883</b>    | <b>19.233</b>   |
| <b>Numerar si echivalente de numerar la 31 decembrie</b>  |             | <b>12.345</b>   | <b>4.883</b>    |

Aceste situatii financiare individuale de la pagina 2 la pagina 42 au fost aprobate de Consiliul de Administratie si au fost autorizate spre emitere in data de 22 martie 2022

**SPHERA FRANCHISE GROUP SA**  
**NOTE LA SITUATIILE FINANCIARE INDIVIDUALE**  
**PENTRU EXERCITIUL FINANCIAR INCHEIAT LA 31 DECEMBRIE 2021**

*Toate sumele sunt exprimate in mii RON, daca nu este specificat altfel*

## 1. INFORMATII DESPRE ENTITATE

Sphera Franchise Group SA („Sphera”, „Compania” sau „Societatea”) a fost infiintata la data de 16 mai 2017 ca societate pe actiuni, avand sediul social pe: Calea Dorobantilor nr. 239, Bucuresti, Romania. Compania presteaza, in beneficiul filialelor sale, servicii de management si suport cum ar fi: servicii de management, marketing, dezvoltare, suport in vanzari, resurse umane si alte servicii. Sphera Franchise Group SA este listata la Bursa de Valori Bucuresti sub simbolul “SFG”.

La 31 decembrie 2021 si respectiv, 31 decembrie 2020 Societatea detine urmatoarele investitii in filiale:

| Denumirea Societatii          | Tara de infiintare | Domeniul de activitate | % Procent de detinere |
|-------------------------------|--------------------|------------------------|-----------------------|
| US Food Network SA            | Romania            | Restaurante            | 99,9997%              |
| American Restaurant System SA | Romania            | Restaurante            | 99,9997%              |
| California Fresh Flavors SRL  | Romania            | Restaurante            | 99,9900%              |
| US Food Network SRL           | Moldova            | Restaurante            | 80,0000%              |
| US Food Network SRL           | Italia             | Restaurante            | 100,0000%             |

Sphera Franchise Group SA impreuna cu filialele sale sunt denumite in continuare “SFG” sau ‘Grupul’.

Grupul opereaza un concept de restaurante cu serviciu rapid si mancare la pachet (un lant de 114 de restaurante la 31 decembrie 2021) sub marca Kentucky Fried Chicken („KFC”), raspandite in Romania, precum si in Moldova si Italia. Grupul opereaza un lant de pizzerii (22 de restaurante) precum si puncte de livrare a pizzei (20 locatii) sub marcile Pizza Hut („PH”) si Pizza Hut Delivery („PHD”), raspandite in Romania, un lant de restaurante sub marca „Taco Bell” (13 restaurante) precum si un restaurant sub brandul Paul, in Romania.

La data de 31 decembrie 2021, Societatea avea un numar de 150 angajati (2020: 152).

Situatiile financiare individuale pentru exercitiul financiar incheiat la 31 decembrie 2021 au fost aprobate de Consiliul de Administratie si au fost autorizate spre emitere in data de 22 martie 2022.

## 2. PRINCIPII, POLITICI SI METODELE CONTABILE

In continuare sunt prezentate principiile, politicile si metodele contabile aplicate de Societate la intocmirea situatiilor sale financiare individuale.

### 2.1 Declaratia de conformitate

Situatiile financiare individuale (denumite „situatiile financiare”) ale Societatii au fost intocmite in conformitate cu Ordinul Ministrului Finantelor Publice nr 2844/2016 pentru aprobarea Reglementarilor contabile conforme cu Standardele Internationale de Raportare Financiara, cu toate modificarile si clarificarile ulterioare.

Ordinul Ministrului Finantelor Publice nr 2844/2016, cu toate modificarile ulterioare, este in conformitate cu Standardele Internationale de Raportare Financiara (IFRS) adoptate de Uniunea Europeana (EU), cu exceptia prevederilor IAS 21 Efectele variatiei cursului de schimb valutar privind moneda functionala, cu exceptia prevederilor IAS 20 Subventii guvernamentale cu privire la recunoasterea veniturilor din certificate verzi, cu exceptia prevederilor IFRS 15 Venituri din contracte cu clientii cu privire la tratamentul contabil al taxelor de conectare la retea de distributie.



**SPHERA FRANCHISE GROUP SA**  
**NOTE LA SITUATIILE FINANCIARE INDIVIDUALE**  
**PENTRU EXERCITIUL FINANCIAR INCHEIAT LA 31 DECEMBRIE 2021**

*Toate sumele sunt exprimate in mii RON, daca nu este specificat altfel*

---

## **2. PRINCIPII, POLITICI SI METODE CONTABILE (continuare)**

Societatea intocmeste de asemenea situatii financiare consolidate in conformitate cu Standardele Internationale de Raportare Financiara (IFRS) aplicabile raportarii financiare, emise de catre Consiliul (de elaborare) a Standardelor Internationale de Contabilitate (IASB) si adoptate de catre Uniunea Europeana (UE).

In cursul anului curent, Societatea a inregistrat un profit net de 29.799 si active curente nete de 49.168. Societatea detine un sold de numerar si echivalente de numerar de 12.345 si are facilitati de credit neutilizate de 70.402 de la US Food Network si 10.000 din facilitatea de credit bancar cu Vista Bank, astfel fiind capabila sa raspunda oricaror necesitati neprevazute de iesiri mai mari de numerar.

Principalele venituri ale Societatii se refera la servicii de management si alte servicii suport furnizate catre filialele sale (clientii sai) si primeste dividende din investitii in aceste filiale.

In cursul anului curent, Grupul din care Societatea face parte a inregistrat un profit net de 18.664 si datorii curente nete de 55.658. Grupul detine un sold de numerar si depozite pe termen scurt de 146.116 si are facilitati de credit neutilizate de 36.039 la 31 decembrie 2021.

Conducerea si-a bazat evaluarea pe prognozele detaliate ale fluxurilor de trezorerie pana la 31 decembrie 2022, proiectiile pregatite utilizand ipoteze care includ impactul estimativ al evolutiei pandemiei Covid 19. Aceste prognoze iau in considerare resursele de numerar ale Grupului disponibile la 31 decembrie 2021, contractele in vigoare referitoare la cheltuielile cu chiriile, cheltuieli aditionale anticipate ca rezultat al unor noi contracte de leasing ce urmeaza a fi incheiate in cursul perioadei la care se refera prognozele, precum si finantari din imprumuturile contractate si clasificarea actuala a imprumuturilor la data raportarii, CAPEX si alte angajamente.

La 31 decembrie 2021, Grupul din care Societatea face parte a avut facilitati de credit neutilizate de 36.039 (31 decembrie 2020: 55.381), astfel fiind capabil sa raspunda la orice necesitati mai mari de iesiri de numerar neprevazute.

In evaluarea bazei de pregatire referitoare la considerentului continuitatii activitatii, conducerea a luat in considerare urmasorii factori:

- Profitabilitatea curenta si asteptata a Grupului;
- Sincronizarea rambursarii facilitatilor de finantare existente;
- Sursele potientiale de inlocuire a finantarii

Proiectiile arata ca Societatea are resurse suficiente pentru a continua finantarea operatiunilor curente si pentru dezvoltarea activelor, concluzionand astfel ca baza de aplicare a principiului continuarii activitatii este adecvata pentru pregatirea situatiilor financiare si nu exista incertitudini semnificative.

### **2.2 Bazele intocmirii situatiilor financiare**

Situatiile financiare individuale au fost intocmite in baza costului istoric si utilizand principiul continuarii activitatii. Situatiile financiare individuale sunt prezentate in lei noi romanesti („RON”) si toate valorile sunt rotunjite la cea mai apropiata mie RON, daca nu este specificat altfel. Ca urmare, pot aparea diferente din rotunjiri.

## **2. PRINCIPII, POLITICI SI METODE CONTABILE (continuare)**

### **2.3 Sumar al politicilor contabile semnificative**

#### **2.3.1 Clasificarea circulant /imobilizat**

Societatea prezinta activele si datoriile in situatia pozitiei financiare conform clasificarii circulant / imobilizat. Un activ este circulant atunci cand:

- Se preconizeaza ca activul sa fie realizat sau se intentioneaza ca acesta sa fie vandut sau consumat in cadrul ciclului normal de exploatare
- Este detinut, in principal, in scopul tranzactionarii
- Se preconizeaza ca activul sa fie realizat in termen de douasprezece luni dupa perioada de raportare, sau
- Activul reprezinta numerar sau echivalente de numerar cu exceptia cazului in care exista restrictia ca activul sa fie schimbat sau utilizat pentru decontarea unei datorii pentru o perioada de cel putin douasprezece luni dupa perioada de raportare

Toate celelalte active sunt clasificate ca fiind imobilizate.

O datorie este curenta atunci cand:

- Se preconizeaza sa se deconteze datoria in cadrul ciclului normal de exploatare
- Este detinuta, in principal, in scopul tranzactionarii
- Trebuie decontata in termen de douasprezece luni dupa perioada de raportare, sau
- Entitatea nu are un drept neconditionat de a amana decontarea datoriei pentru cel putin douasprezece luni dupa perioada de raportare

Societatea clasifica toate celelalte datorii ca fiind pe termen lung.

Creantele si datoriile privind impozitul amanat sunt clasificate ca active imobilizate si datorii pe termen lung.

#### **2.3.2 Evaluarea la valoarea justa**

Informatiile privind valoarea justa a instrumentelor financiare si a activelor nefinanciare care sunt evaluate la valoarea justa sau cazurile in care sunt prezentate valorile juste sunt rezumate in notele relevante.

Valoarea justa reprezinta pretul care ar fi incasat pentru vanzarea unui activ sau platit pentru transferul unei datorii intr-o tranzactie intre participanti pe piata, la data evaluarii. Evaluarea la valoarea justa se bazeaza pe ipoteza ca tranzactia de vanzare a activului sau de transfer al datoriei are loc fie:

- Pe piata principala a activului sau a datoriei sau
- In lipsa unei pietei principale, pe piata cea mai avantajoasa pentru activ sau pentru datorie

Piata principala sau piata cea mai avantajoasa trebuie sa fie accesibila Societatii.

Valoarea justa a unui activ sau a unei datorii se evalueaza pe baza ipotezei pe care ar utiliza-o participantii pe piata atunci cand ar stabili valoarea activului sau a datoriei, presupunand ca participantii pe piata actioneaza pentru a obtine un beneficiu economic maxim.

Societatea utilizeaza tehnici de evaluare corespunzatoare circumstantelor si pentru care exista date suficiente pentru evaluarea la valoarea justa, utilizand la maxim datele de intrare observabile relevante si reducand la minimum datele de intrare neobservabile utilizate.

Toate activele si datoriile pentru care valoarea justa este evaluata si prezentata in situatiile financiare sunt incadrate in ierarhia valorii juste. Aceasta este descrisa dupa cum urmeaza, in functie de cel mai scazut nivel semnificativ pentru intreaga evaluare la valoarea justa:

- Nivelul 1 – preturi cotate (neajustate) pe pietele active pentru active sau datorii identice
- Nivelul 2 – tehnici pentru care cel mai scazut nivel semnificativ pentru evaluarea la valoarea justa este observabil, fie direct, fie indirect
- Nivelul 3 – tehnici pentru care cel mai scazut nivel semnificativ pentru evaluarea la valoarea justa este neobservabil

## **2. PRINCIPII, POLITICI SI METODE CONTABILE (continuare)**

In vederea prezentarii valorii juste, Societatea a determinat categoriile de active si de datorii corespunzatoare pe baza naturii, caracteristicilor si riscurilor activului sau datoriei si a nivelului la care este clasificata evaluarea la valoarea justa in ierarhia valorii juste prezentata mai sus.

### **2.3.3 Recunoasterea veniturilor**

#### *Veniturile din serviciile furnizate*

Societatea furnizeaza servicii de management si suport catre filialele sale operationale (adica clientii sai). Veniturile din contracte cu clientii sunt recunoscute in momentul cand controlul asupra bunurilor si serviciilor este transferat catre client la o valoare care sa reflecte contraprestatia la care Societatea se asteapta in schimbul acelor bunuri si servicii.

Societatea recunoaste veniturile din aceste servicii de-a lungul timpului, pe masura ce se apropie de indeplinirea completa a serviciilor, pentru ca simultan clientul primeste si consuma beneficiile furnizate de catre Societate.

In cazul in care contractele includ onorarii pentru diverse activitati prestate, veniturile sunt recunoscute la valoarea pentru care Societatea are dreptul de a emite facturi.

Veniturile aferente serviciilor prestate sunt recunoscute in perioada in care serviciile au fost prestate, pe baza declaratiilor de lucru efectuate, indiferent cand sunt platite sau primite, in conformitate cu principiul contabilitatii de angajamente.

#### *Veniturile din dividende*

Veniturile din dividende aferente investitiilor sunt recunoscute atunci cand este stabilit dreptul actionarului de a primi plata, moment care de regula este acela la care actionarii au aprobat plata dividendului.

#### *Veniturile din dobanzi*

Veniturile din dobanzi sunt inregistrate utilizand metoda dobanzii efective (EIR). EIR reprezinta rata care actualizeaza exact platile si incasarile viitoare in numerar pe durata de viata preconizata a instrumentului financiar sau, acolo unde este cazul, pe o durata mai scurta, la valoarea contabila neta a activului financiar sau a datoriei financiare. Veniturile din dobanzi sunt incluse in contul de profit si pierdere la „Venituri financiare”.

### **2.3.4 Subventii guvernamentale**

Subventiile guvernamentale sunt recunoscute acolo unde exista asigurare rezonabila ca subventia va fi primita si toate conditiile asociate vor fi indeplinite. Atunci cand subventiile se refera la un element de cheltuiala, este recunoscuta ca venit pe o baza sistematica de-a lungul perioadelor pentru care costurile asociate intentionate a fi compensate sunt realizate. Atunci cand subventia se refera la un activ, aceasta este recunoscuta drept venit in valori egale de-a lungul duratei estimate de viata a activului respectiv.

IAS 20 “Contabilitatea subventiilor guvernamentale si prezentarea informatiilor legate de asistenta guvernamentala” permite doua alternative privind prezentarea subventiilor guvernamentale referitoare la venituri, ca alte venituri legate de restaurante in contul de profit si pierdere sau ca o diminuare a cheltuielilor cu restaurantele.

Grupul a ales prezentarea subventiilor referitoare la elementele de cheltuiala ca o reducere a cheltuielilor respective.

**SPHERA FRANCHISE GROUP SA**  
**NOTE LA SITUATIILE FINANCIARE INDIVIDUALE**  
**PENTRU EXERCITIUL FINANCIAR INCHEIAT LA 31 DECEMBRIE 2021**

*Toate sumele sunt exprimate in mii RON, daca nu este specificat altfel*

**2. PRINCIPII, POLITICI SI METODE CONTABILE (continuare)**

**2.3.5 Conversii valutare**

Situatiile financiare individuale ale Societatii sunt prezentate in lei noi romanesti („RON”), care este, de asemenea, moneda functionala a Societatii.

***Tranzactii si solduri***

Tranzactiile in valuta sunt inregistrate la cursul de schimb in vigoare la data tranzactiei. Activele si datoriile monetare in valuta sunt convertite la cursurile de schimb de la data raportarii, utilizand cursul de schimb comunicat de Banca Nationala a Romaniei.

Cursul de schimb RON – EUR la 31 decembrie 2021 si 31 decembrie 2020 a fost:

|           | <b>31 decembrie<br/>2021</b> | <b>31 decembrie<br/>2020</b> |
|-----------|------------------------------|------------------------------|
| RON - EUR | 4,9481                       | 4,8694                       |
| RON - USD | 4,3707                       | 3,9660                       |

Diferentele aparute la decontarea sau conversia elementelor monetare sunt recunoscute in contul de profit si pierdere.

**2.3.6 Impozite**

***Impozitul pe profitul curent***

Creantele si datoriile privind impozitul pe profit curent pentru perioada curenta sunt evaluate la valoarea care se asteapta a fi recuperata de la sau platita catre autoritatile fiscale, utilizand ratele de impozitare care au fost adoptate sau in mare masura adoptate la data raportarii. Profitul impozabil difera de profitul raportat in contul de profit si pierdere intrucat la calculul sau sunt excluse elementele de venituri si cheltuieli care sunt impozitate sau deductibile in alte exercitii, precum si elementele care nu sunt impozabile sau deductibile.

Impozitul pe profit curent aferent elementelor recunoscute direct in capitalul propriu este recunoscut direct in capitalul propriu, nu in contul de profit si pierdere. Conducerea evalueaza periodic pozitiile prezentate in declaratiile fiscale cu privire la situatiile in care reglementarile aplicabile referitoare la impozitare sunt supuse interpretarii si constituie provizioane daca este cazul.

***Impozitul amanat***

Impozitul amanat este prezentat aplicand metoda pasivului privind diferentele temporare dintre bazele de impozitare ale activelor si datoriilor si valoarea contabila a acestora in scopul raportarii financiare la data de raportare.

Datoriile privind impozitul amanat sunt recunoscute pentru toate diferentele temporare impozabile, cu exceptia:

- Cazului in care datoria privind impozitul amanat provine din recunoasterea initiala a fondului comercial sau a unui activ sau a unei datorii intr-o tranzactie care nu este o combinatie de intreprinderi si, la data tranzactiei, nu afecteaza nici profitul contabil, nici profitul sau pierderea impozabila
- Referitor la diferentele temporare impozabile aferente investitiilor in filiale, entitati asociate si intereselor in asocierile in participatie, cu exceptia cazului in care momentul reluarii diferentelor temporare poate fi controlat si este probabil ca diferentele temporare sa nu fie reluate in viitorul previzibil

**SPHERA FRANCHISE GROUP SA**  
**NOTE LA SITUATIILE FINANCIARE INDIVIDUALE**  
**PENTRU EXERCITIUL FINANCIAR INCHEIAT LA 31 DECEMBRIE 2021**

*Toate sumele sunt exprimate in mii RON, daca nu este specificat altfel*

---

## **2. PRINCIPII, POLITICI SI METODE CONTABILE (continuare)**

Creantele privind impozitul amanat sunt recunoscute pentru: toate diferentele temporare deductibile: amanarea creditelor fiscale neutilizate si orice pierderi fiscale neutilizate, in masura in care este probabil sa fie disponibil un profit impozabil fata de care sa poata fi utilizate diferentele temporare deductibile. Amanarea creditelor fiscale neutilizate si orice pierderi fiscale neutilizate, cu urmatoarele exceptii:

- Daca creanta privind impozitul amanat aferenta diferentelor temporare deductibile provine din recunoasterea initiala a unui activ sau a unei datorii intr-o tranzactie care nu este o combinatie de intreprinderi si, la data tranzactiei, nu afecteaza nici profitul contabil, nici profitul sau pierderea impozabila, nu se recunoaste impozit amanat si
- Pentru diferentele temporare deductibile asociate investitiilor in filiale, entitati asociate si intereselor in asocierile in participatie, creantele privind impozitul amanat trebuie recunoscute numai in masura in care exista probabilitatea ca diferentele temporare sa fie reluate in viitorul apropiat si sa existe profit impozabil fata de care sa poata fi utilizate diferentele temporare

Valoarea contabila a creantelor privind impozitul amanat este revizuita la fiecare data de raportare si redusa in masura in care nu mai este probabil sa fie disponibil suficient profit impozabil pentru a permite utilizarea beneficiului unei parti a creantei privind impozitul amanat sau al totalitatii acesteia. Creantele privind impozitul amanat nerecunoscute sunt reevaluate la fiecare data de raportare si se recunosc in masura in care a devenit probabil faptul ca profitul impozabil viitor va permite recuperarea creantei privind impozitul amanat.

Creantele si datoriile privind impozitul amanat sunt evaluate la cotele de impozitare preconizate a fi aplicate pentru perioada in care activul este realizat sau datoria este decontata, pe baza cotelor de impozitare (si a legilor fiscale) care au fost adoptate sau in mare masura adoptate pana la data de raportare.

Impozitul amanat privind elementele recunoscute in afara contului de profit si pierdere este recunoscut in afara contului de profit si pierdere. Elementele privind impozitul amanat sunt recunoscute in corelatie cu tranzactia suport la alte elemente ale rezultatului global sau direct in capitalurile proprii.

Creantele si datoriile privind impozitul amanat sunt compensate daca exista un drept legal de compensare a creantelor privind impozitul curent cu datoriile privind impozitul pe profit curent si impozitele amanate se refera la aceeasi entitate impozabila si la aceeasi autoritate fiscala.

### *Taxele de vanzare (taxa pe valoare adaugata si similare)*

Veniturile, cheltuielile si activele sunt recunoscute net de suma taxei de vanzare, cu exceptia:

- Cazului in care taxa de vanzare aplicabila unei achizitii de active sau servicii nu este recuperabila de la autoritatea fiscala, in acest caz taxa de vanzare fiind recunoscuta ca parte a costului de achizitie a activului sau ca parte a elementului de cheltuiala, dupa caz
- Creantelor si datoriilor prezentate la o valoare incluzand taxa de vanzare

Valoarea neta a taxei de vanzare recuperabila de la sau de plata catre autoritatea fiscala este inclusa ca parte a creantelor si datoriilor in situatia pozitiei financiare.

### **2.3.7 Imobilizari corporale**

Imobilizarile corporale sunt evaluate la cost, net de amortizarea acumulata si pierderile din depreciere acumulate. Dupa caz, costul imobilizarilor corporale include costurile de pregatire a locatiei, costurile de instalare si costul obtinerii autorizatiilor necesare pentru a face ca activul sa fie pregatit pentru utilizare.

Costurile ulterioare sunt incluse in valoarea contabila a activului sau sunt recunoscute drept activ separat, dupa caz, doar cand este probabil ca beneficiile economice viitoare asociate elementului sa fie generate pentru Societate si costul elementului poate fi evaluat in mod fiabil.

Costul imobilizarilor corporale include, de asemenea, costul de inlocuire a unor componente ale imobilizarilor corporale.

**SPHERA FRANCHISE GROUP SA**  
**NOTE LA SITUATIILE FINANCIARE INDIVIDUALE**  
**PENTRU EXERCITIUL FINANCIAR INCHEIAT LA 31 DECEMBRIE 2021**

*Toate sumele sunt exprimate in mii RON, daca nu este specificat altfel*

## **2. PRINCIPII, POLITICI SI METODE CONTABILE (continuare)**

Toate costurile de reparatii si intretinere sunt recunoscute in contul de profit si pierdere pe masura ce sunt suportate. Costul imbunatatirilor aduse activelor utilizate in leasing operational este recunoscut drept imbunatatiri aduse acelor active si apoi amortizat dupa cum este prezentat mai jos.

Amortizarea este calculata folosind metoda amortizarii liniare pe durata de viata utila preconizata a activelor, dupa cum urmeaza:

|   |   |
|---|---|
| Imbunatatiri aduse activelor utilizate in leasing | pe durata contractului de leasing<br>(de obicei 10 ani) |
| Computere si echipamente IT                       | intre 3 si 5 ani  |
| Autovehicule                                      | 5 ani   |
| Alte imobilizari corporale                        | intre 2 si 10 ani                                       |

Un element de imobilizari corporale este derecunoscut la cedare sau cand nu se mai asteapta niciun beneficiu economic din utilizarea sau cedarea acestuia. Orice castig sau pierdere care rezulta din derecunoasterea unui activ (calculat(a) ca fiind diferenta dintre incasarile nete la cedare si valoarea contabila neta a activului) este inclusa in contul de profit si pierdere cand activul este derecunoscut.

Duratele de viata si metodele de amortizare a imobilizarilor corporale sunt revizuite la finalul fiecarui exercitiu financiar si sunt ajustate in mod prospectiv, daca este cazul.

### **2.3.8 Contracte de leasing**

Societatea determina la data inceperii acestuia masura in care un angajament este, sau contine, un contract de leasing. Angajamentul este sau contine un contract de leasing daca indeplinirea angajamentului consta in transmiterea unui drept de control asupra utilizarii unui activ identificat pentru o perioada de timp in schimbul unei contravalori.

#### *Societatea in calitate de locatar*

Societatea aplica o singura abordare de recunoastere si masurare pentru toate contractele de leasing, cu exceptia contractelor de leasing pe termen scurt si a contractelor de leasing aferente activelor de valoare mica. Societatea recunoaste o datorie de leasing pentru platile viitoare de leasing si un activ sub forma dreptului de utilizare reprezentand dreptul primit de a utiliza activul suport.

#### **i) Active reprezentand drepturi de utilizare**

Societatea recunoaste dreptul de utilizare a unui activ la data de inceput a unui contract de leasing (data la care activul este disponibil pentru a fi utilizat). Dreptul de utilizare al unui activ este masurat la cost, minus amortizarea acumulata si pierderi din depreciere si ajustat pentru orice remasurare a datoriei de leasing. Costul activului reprezentand dreptul de utilizare include suma datoriei de leasing recunoscute, costurile indirecte initiale inregistrate si platile de leasing efectuate la sau inainte data de inceput, minus orice beneficii de leasing primite. Dreptul de utilizare al activului este amortizat liniar pe durata cea mai mica dintre perioada de leasing si durata de viata estimata a activelor, dupa cum urmeaza:

|   |                   |
|---|-------------------|
| Dreptul de utilizare a cladirilor si amenajarilor locatiilor inchiriate                             | intre 3 si 10 ani |
| Dreptul de utilizare a activelor precum instalatii si utilaje<br>(autovehicule si alte echipamente) | intre 3 si 5 ani  |

Daca dreptul de proprietate al unui activ inchiriat este transferat Societatii la sfarsitul duratei de leasing sau costul reflecta exercitarea unei optiuni de achizitie, amortizarea este calculata utilizand durata de viata estimata a activului.

Dreptul de utilizare a activelor face de asemenea obiectul testarii pentru depreciere. A se vedea in acest sens politicile contabile din sectiunea privind deprecierea activelor nefinanciare.

**SPHERA FRANCHISE GROUP SA**  
**NOTE LA SITUATIILE FINANCIARE INDIVIDUALE**  
**PENTRU EXERCITIUL FINANCIAR INCHEIAT LA 31 DECEMBRIE 2021**

*Toate sumele sunt exprimate in mii RON, daca nu este specificat altfel*

---

**2. PRINCIPII, POLITICI SI METODE CONTABILE (continuare)**

ii) Datorii de leasing

La data de inceput a leasingului, Societatea recunoaste datoriile de leasing masurate la valoarea actualizata a platilor de leasing ce urmeaza a fi facute pe durata contractului de leasing. Platile de leasing includ plati fixe (incluzand si plati fixe de facto), minus orice stimulente de leasing de primit, excluzand platile de leasing variabile care depind de un indice sau o rata si sume asteptate a fi platite drept valoare reziduala garantata. Platile de leasing includ de asemenea pretul de exercitare al unei optiuni de cumparare care este rezonabil de sigur ca va fi exercitata de catre Societate si plati ale penalitatilor pentru terminarea contractului de leasing, daca durata de leasing reflecta optiunea Societatii de terminare a contractului de leasing.

Platile de leasing variabile care nu depind de un indice sau o rata sunt recunoscute drept cheltuiala in perioada in au loc care evenimentul sau conditiile care determina platile.

Pentru calcularea valorii curente a platilor de leasing, Societatea utilizeaza rata de imprumut incrementală la data de inceput a contractului de leasing pentru ca rata dobanzii implicite a leasingului nu este imediat determinabila. Ulterior datei de inceput, valoarea datoriei de leasing este majorata pentru a reflecta acumularea dobanzii si diminuada cu platile de leasing efectuate. In plus, valoarea contabila neta a datoriei de leasing este remasurata daca survine o modificare, cum ar fi o schimbare a duratei de leasing, o schimbare a cuantumului platilor de leasing (schimbare a platilor viitoare rezultate dintr-o schimbare a unui indice sau a unei rate utilizate pentru determinarea acelor plati de leasing) sau o schimbare in evaluarea unei optiuni de achizitie a activului.

Societatea efectueaza o remasurare a datoriei de leasing la aparitia anumitor evenimente (cum ar fi, de exemplu, schimbarea duratei de leasing sau schimbarea cuantumului platilor de leasing viitoare rezultata din schimbarea unui indice sau rate utilizate pentru determinarea acelor plati). Diferenta de valoare rezultata din remasurarea datoriei de leasing este recunoscuta ca o ajustare a dreptului de utilizare a activului, astfel neexistand un impact in contul de profit si pierdere.

iii) Leasinguri pe termen scurt si leasinguri de valoare mica

Societatea aplica scutirea de la regula de recunoastere a contractelor de leasing in cazul contractelor pe termen scurt pentru instalatii si echipamente (in practica, contractele care specifica o durata de leasing de 12 luni sau mai putin de la data de inceput si nu contin o optiune de achizitie). De asemenea este aplicata scutirea de la regula de recunoastere a contractelor de leasing pentru active de valoare mica pentru leasinguri de echipamente de birou care sunt considerate de valoare mica. Platile de leasing pentru contractele de leasing pe termen scurt si contractele de leasing pentru active de valoare mica sunt recunoscute drept cheltuiala esalonat in mod liniar pe durata contractului de leasing.

Un activ in regim de leasing este amortizat pe durata de viata utila a activului. Totusi, daca nu exista certitudinea rezonabila ca Societatea va obtine dreptul de proprietate pana la sfarsitul duratei contractului de leasing, activul trebuie amortizat pe perioada cea mai scurta dintre durata de viata utila estimata a acestuia si durata contractului de leasing.

**2.3.9 Imobilizari necorporale**

La recunoasterea initiala imobiliarile necorporale dobandite separat sunt evaluate la cost. Dupa recunoasterea initiala, imobiliarile necorporale sunt contabilizate la cost, net de amortizarea cumulata si pierderile din depreciere cumulate, dupa caz.

Duratele de viata utila a imobiliarilor necorporale sunt evaluate ca fiind determinate sau nedeterminate.

Imobiliarile necorporale cu durata de viata utila determinata sunt amortizate liniar pe durata de viata economica intre 3 si 10 ani si evaluate pentru depreciere ori de cate ori exista indicii ale depreciarii imobiliarilor necorporale. Perioadele de amortizare sunt revizuite cel putin la fiecare sfarsit de exercitiu. Modificarile in duratele de viata utila preconizata sau in ritmul preconizat de consumare a beneficiilor

## **2. PRINCIPII, POLITICI SI METODE CONTABILE (continuare)**

economice viitoare incorporate in active sunt contabilizate modificand metoda sau perioada de amortizare, dupa caz, si sunt tratate ca modificari ale estimarilor contabile. Castigurile sau pierderile care rezulta din derecunoasterea unui activ sunt calculate ca fiind diferenta dintre incasarile nete la cedare si valoarea contabila a activului si sunt incluse in contul de profit si pierdere cand activul este derecunoscut.

Castigurile sau pierderile care rezulta din derecunoasterea unui activ sunt calculate ca fiind diferenta dintre incasarile nete la cedare si valoarea contabila a activului si sunt incluse in contul de profit si pierdere cand activul este derecunoscut.

### **2.3.10 Deprecierea imobilizarilor nefinanciare**

La fiecare data de raportare, conducerea evalueaza daca exista indicii de depreciere pentru imobilizarile corporale sau pentru imobilizarile necorporale. Daca exista astfel de indicii, conducerea estimeaza valoarea recuperabila, care este determinata ca maximum dintre valoarea justa a activului minus costurile de vanzare si valoarea de utilizare a acestuia. Valoarea contabila este reduca la valoarea recuperabila, iar diferenta este recunoscuta drept cheltuiala (pierderi din depreciere) in situatia rezultatului global. O pierdere din depreciere recunoscuta pentru un activ in anii anteriori este reluata daca a existat o modificare a estimarilor folosite pentru a determina suma recuperabila a activului. O pierdere din depreciere se reia doar in masura in care valoarea contabila a activului nu depaseste valoarea contabila care ar fi fost determinata, neta de depreciere sau amortizare, daca nu s-ar fi recunoscut nicio depreciere.

### **2.3.11 Investitii detinute in filiale**

In situatiile financiare ale Societatii, investitiile in filiale sunt in continuare evaluate la cost, in conformitate cu IAS 27 „Situatii financiare separate”. La fiecare data de raportare, conducerea evalueaza daca exista indicii de depreciere pentru investitiile detinute in filiale. Daca exista astfel de indicii, conducerea estimeaza valoarea recuperabila, care este determinata ca maximum dintre valoarea justa a activului minus costurile de vanzare si valoarea de utilizare a acestuia. Valoarea contabila este reduca la valoarea recuperabila, iar diferenta este recunoscuta drept cheltuiala (pierderi din depreciere) in situatia rezultatului global. O pierdere din depreciere recunoscuta in anii anteriori este reluata daca a existat o modificare a estimarilor folosite pentru a determina valoarea recuperabila a investitiilor. O pierdere din depreciere se reia doar in masura in care valoarea contabila a investitiilor nu depaseste valoarea contabila care ar fi fost determinata, neta de depreciere sau amortizare, daca nu s-ar fi recunoscut nicio depreciere.

### **2.3.12 Instrumente financiare**

Un instrument financiar este orice contract care genereaza un activ financiar pentru o entitate si o datorie financiara sau un instrument de capitaluri proprii pentru o alta entitate.

#### **i) Actiunile financiare**

##### *Recunoastere si evaluare initiala*

Actiunile financiare reprezentand titluri de creanta sunt clasificate, la recunoasterea initiala, ca fiind: evaluate ulterior la costul amortizat, la valoarea justa prin rezultatul global si la valoarea justa prin contul de profit si pierdere.

Clasificarea activelor financiare la recunoasterea initiala depinde de caracteristicile fluxurilor de numerar contractuale ale activelor financiare si de modelul de afaceri al Societatii privind gestionarea acestora. Cu exceptia creantelor comerciale care nu contin o componenta de finantare semnificativa sau pentru care Societatea a aplicat metoda practica, Societatea evalueaza initial un activ financiar la valoarea sa justa plus, in cazul unui activ financiar care nu este evaluat la valoarea justa, prin profit sau pierdere costuri de tranzactie. Creantele comerciale care nu contin o componenta semnificativa de finantare sau pentru care Societatea a aplicat costul practic sunt evaluate la pretul de tranzactie determinat conform IFRS 15.



**SPHERA FRANCHISE GROUP SA**  
**NOTE LA SITUATIILE FINANCIARE INDIVIDUALE**  
**PENTRU EXERCITIUL FINANCIAR INCHEIAT LA 31 DECEMBRIE 2021**

*Toate sumele sunt exprimate in mii RON, daca nu este specificat altfel*

---

## **2. PRINCIPII, POLITICI SI METODE CONTABILE (continuare)**

In vederea clasificarii si evaluarii unui activ financiar la cost amortizat sau valoare justa prin alte elemente ale rezultatului global, acesta trebuie sa genereze fluxuri de trezorerie care sunt "numai plati de principal si dobanda (SPPI)" aferente sumei principale. Aceasta evaluare este denumita testul SPPI si este efectuata la nivel de instrument.

Modelul de afaceri al Societatii privind gestionarea activelor financiare se refera la modul in care Societatea isi administreaza activele sale financiare pentru a genera fluxuri de numerar. Modelul de afaceri determina daca fluxurile de trezorerie vor rezulta din colectarea fluxurilor de numerar contractuale, din vanzarea activelor financiare sau din ambele activitati.

Achizitiile sau vanzarile de active financiare care impun livrarea intr-o perioada prevazuta printr-o reglementare sau conventie de pe piata (tranzactii standard) sunt recunoscute la data tranzactiei, si anume, data la care Societatea se angajeaza sa achizitioneze sau sa vanda activul.

### *Evaluare ulterioara*

In scopul evaluarii ulterioare, activele financiare sunt clasificate in patru categorii:

- Active financiare evaluate la cost amortizat (titluri de creanta)
- Active financiare evaluate la valoarea justa prin alte elemente ale rezultatului global cu recunoasterea castigurilor si pierderilor cumulate (titluri de creanta)
- Active financiare desemnate la valoarea justa prin OCI, fara reciclarea castigurilor si pierderilor cumulative la derecunoastere (instrumente de capitaluri proprii)
- Active financiare evaluate la valoarea justa prin contul de profit si pierdere.

### *Active financiare evaluate la cost amortizat (titluri de creanta)*

Acesta categorie este cea mai relevanta pentru Societate. Societatea masoara activele financiare la cost amortizat daca sunt indeplinite ambele conditii:

- Activul financiar este detinut in cadrul unui model de afaceri cu obiectivul de a detine active financiare pentru a colecta fluxurile de trezorerie contractuale si
- Termenii contractuali ai activului financiar dau nastere la datele specificate unor fluxuri de trezorerie care reprezinta exclusiv plati ale principalului si ale dobandii din suma principal in circulatie (SPPI).

Activele financiare la costul amortizat sunt evaluate ulterior pe baza metodei dobandii efective (EIR) si sunt supuse unei depreciere. Castigurile si pierderile sunt recunoscute in profit sau pierdere atunci cand activul este derecunoscut, modificat sau depreciat.

Activele financiare ale Societatii sunt reprezentate de imprumuturi, creante comerciale si alte creante, numerar si echivalente de numerar. Pentru mai multe informatii referitoare la creante, a se vedea Nota 14. Creantele cu un termen de plata de mai putin de 12 luni nu sunt supuse actualizarii.

### *Derecunoasterea*

Un activ financiar (sau, daca este cazul, o parte a unui activ financiar sau o parte a unui grup de active financiare similare) este derecunoscut in primul rand (adica eliminat din situatiile financiare ale Societatii) atunci cand:

- Drepturile de a primi fluxurile de numerar decurgand din activ au expirat, sau
- Societatea si-a transferat drepturile de a primi fluxurile de numerar decurgand din activ sau au transferat obligatia de a plati integral fluxurile de numerar primite fara intarziere semnificativa unei terte parti in cadrul unui acord "pass-through" si fie (a) Societatea a transferat substantial toate riscurile si beneficiile activului; sau (b) Societatea nu a transferat si nici nu a pastrat in mod substantial toate riscurile si beneficiile activului, dar a transferat controlul activului.

## **2. PRINCIPII, POLITICI SI METODE CONTABILE (continuare)**

Atunci cand Societatea si-a transferat drepturile de a primi fluxurile de trezorerie dintr-un activ sau a incheiat un acord intermediar, acesta evalueaza daca si in ce masura a pastrat riscurile si avantajele proprietatii. Atunci cand nu a transferat sau a pastrat in mod substantial toate riscurile si beneficiile activului si nici nu a transferat controlul asupra activului, Societatea continua sa recunoasca activul transferat in masura in care este implicat in continuare. In acest caz, Societatea recunoaste, de asemenea, o datorie asociata. Activele transferate si datoria asociata sunt evaluate pe o baza care reflecta drepturile si obligatiile pe care Societatea le-a pastrat.

Implicarea continua care ia forma unei garantii asupra activelor transferate este cuantificata la cea mai redusa dintre valoarea contabila initiala a activului si valoarea maxima a contravalorii pe care Societatea ar putea fi nevoita sa o ramburseze.

### *Deprecierea activelor financiare*

Societatea recunoaste ajustari de depreciere pentru pierderile de credit preconizate (ECL) pentru toate titlurile de creanta care nu sunt detinute la valoarea justa prin contul de profit si pierdere. ECL se bazeaza pe diferenta dintre fluxurile de trezorerie contractuale datorate in conformitate cu contractul si toate fluxurile de numerar pe care Societatea se asteapta sa le primeasca, actualizate la o aproximare a ratei efective initiale a dobanzii. Fluxurile de numerar preconizate vor include fluxurile de trezorerie provenite din vanzarea de garantii detinute sau alte cresteri de credit care fac parte integranta din clauzele contractuale.

Pentru creantele comerciale si activele contractuale, Societatea aplica o abordare simplificata privind calcularea pierderilor de credit preconizate. Astfel, Societatea nu urmareste schimbarile riscului de creditare, in schimb recunoaste o ajustare de valoare calculata pe intreaga durata de viata a ECL. Societatea a stabilit o politica de provizionare bazata pe experienta istorica a pierderilor de credite, ajustata pentru factorii de perspectiva specifici debitorilor precum si a mediului economic.

Informatii privind deprecierea activelor financiare sunt rezumate in urmatoarele note:

- Managementul riscurilor privind instrumentele financiare Nota 13
- Creante comerciale Nota 14

### **ii) Datorii financiare**

#### *Recunoastere si evaluare initiala*

Datoriile financiare sunt clasificate, la recunoasterea initiala, ca datorii financiare la valoarea justa prin profit sau pierdere, ca datorii financiare evaluate la cost amortizat sau ca instrumente derivate desemnate ca instrumente de acoperire impotriva riscurilor in cadrul unei acoperiri eficiente impotriva riscurilor, dupa caz.

Toate datoriile financiare sunt recunoscute initial la valoarea justa si, in cazul datoriilor financiare evaluate la cost amortizat, net de costurile de tranzactionare direct atribuibile.

Datoriile financiare ale Societatii includ doar datorii comerciale evaluate la cost amortizat (datorii comerciale si alte datorii, datorii de leasing precum si imprumuturi si credite).

#### *Evaluare ulterioara*

Dupa recunoasterea initiala, imprumuturile si creditele purtatoare de dobanda si orice alte datorii pe termen lung sunt evaluate ulterior la costul amortizat utilizand metoda ratei dobanzii efective. Castigurile si pierderile sunt recunoscute in profit sau pierdere atunci cand datoriile sunt derecunoscute, precum si prin intermediul procesului de amortizare pe baza ratei dobanzii efective.

Costul amortizat este calculat luand in considerare orice reducere sau prima la achizitie si orice comisioane si costuri care fac parte integranta din rata dobanzii efective. Amortizarea pe baza ratei dobanzii efective este inclusa in contul de profit si pierdere la „Costuri financiare”.

## **2. PRINCIPII, POLITICI SI METODE CONTABILE (continuare)**

### *Derecunoasterea*

O datorie financiara este derecunoscuta atunci cand obligatia aferenta datoriei este stinsa, este anulata sau expira. In cazul in care o datorie financiara este inlocuita cu o alta datorie provenind de la acelasi creditor in conditii substantial diferite sau daca termenii unei datorii existente se modifica in mod substantial, acest schimb sau modificare este tratata ca derecunoasterea datoriei initiale si o recunoastere a noii datorii. Diferenta dintre valorile contabile aferente este recunoscuta in contul de profit si pierdere.

Datoriile comerciale si alte datorii avand o scadenta de maximum 12 luni nu sunt actualizate.

### **iii) Compensarea instrumentelor financiare**

Activele financiare si datoriile financiare sunt compensate, cu valoarea neta raportata in situatia pozitiei financiare doar daca exista un drept legal curent de a compensa sumele recunoscute si o intentie de decontare pe o baza neta sau de valorificare a activelor si de decontare a datoriilor in mod simultan.

#### **2.3.13 Numerar si echivalente de numerar**

Numerarul si echivalentele de numerar din situatia pozitiei financiare cuprind disponibilul in casa si la banci.

#### **2.3.14 Cheltuieli inregistrate in avans**

Cheltuielile inregistrate in avans sunt prezentate la cost, net de ajustarea pentru depreciere. O cheltuiala inregistrata in avans este clasificata pe termen lung atunci cand se preconizeaza ca bunurile sau serviciile la care se refera vor fi obtinute dupa mai mult de un an. Cheltuielile inregistrate in avans efectuate pentru a achizitiona active circulante sunt transferate in valoarea contabila a activului odata ce Societatea a obtinut controlul asupra activului si este probabil ca beneficii economice viitoare asociate activului sa fie generate pentru Societate. Cheltuielile inregistrate in avans efectuate pentru a achizitiona imobilizari corporale sunt clasificate drept imobilizari in curs de executie. Alte cheltuieli inregistrate in avans sunt scoase din evidenta prin contul de profit si pierdere cand sunt primite bunurile sau serviciile la care se refera. Daca exista vreun indiciu ca activele, bunurile sau serviciile care se refera la o cheltuiala inregistrata in avans nu vor fi primite, valoarea contabila a acesteia este redusa in consecinta si se recunoaste in profit sau pierdere o pierdere din depreciere corespunzatoare.

#### **2.3.15 Capital propriu**

##### *Capitalul social*

Actiunile ordinare sunt clasificate drept capital propriu. Costurile externe direct atribuibile emisiunii de noi actiuni sunt prezentate drept o deducere a capitalului propriu din incasari. Orice exces sau deficit al valorii juste a pretului primit peste valoarea nominala a actiunilor emise este recunoscuta drept prima de emisiune.

##### *Dividende*

Societatea recunoaste o datorie pentru a efectua distributii in numerar sau non-numerar catre detinatorii de capital propriu cand distributia nu mai este la discretia Societatii. Conform legilor corporative din Romania, o distributie este autorizata cand este aprobata de actionari. O suma corespondenta este recunoscuta direct in capitalul propriu.

## **2. PRINCIPII, POLITICI SI METODE CONTABILE (continuare)**

### **2.3.16 Provizioane**

#### *General*

Provizioanele sunt recunoscute atunci cand Societatea are o obligatie curenta (legala sau implicita) generata de un eveniment anterior, este probabil ca pentru decontarea obligatiei sa fie necesara o iesire de resurse incorporand beneficii economice si valoarea obligatiei poate fi estimata credibil. In cazul in care Societatea preconizeaza ca un provizion ii va fi rambursat integral sau partial, de exemplu, in baza unui contract de asigurare, rambursarea este recunoscuta ca activ separat, dar numai in cazul in care rambursarea este aproape sigura. Cheltuiala aferenta provizionului este prezentata in contul de profit si pierdere, net de orice rambursare.

Daca efectul valorii-timp a banilor este semnificativ, provizioanele sunt actualizate utilizand o rata curenta inainte de impozitare care sa reflecte, daca este cazul, riscurile specifice datoriei. Cand este aplicata actualizarea, majorarea provizionului ca efect al trecerii timpului este recunoscuta drept cost financiar.

#### *Contracte oneroase*

Se recunoaste un provizion pentru contracte oneroase atunci cand beneficiile care se preconizeaza ca vor fi obtinute de catre Societate dintr-un contract sunt mai reduse decat costul inevitabil al indeplinirii obligatiilor care ii revin conform contractului. Provizionul este evaluat la valoarea actualizata a minimului dintre costul preconizat al rezilierii contractului si costul preconizat net al continuarii contractului. Inainte de constituirea unui provizion, Societate recunoaste orice pierdere din depreciere privind activele asociate acelu contract.

### **2.3.17 Beneficiile angajatilor**

In cursul obisnuit al activitatii, Societatea efectueaza plati in numele angajatilor sai pentru pensii (planuri de contributii determinate), asigurari medicale, impozitele angajatorului si al personalului care sunt calculate conform cotelor statutare in vigoare in cursul exercitiului, in baza salariilor brute. Indemnizatiile pentru alimente, cheltuielile de deplasare si indemnizatiile pentru concediu se calculeaza, de asemenea, conform legislatiei locale.

Costul acestor plati este inclus in situatia rezultatului global in aceeasi perioada precum costul salarial conex. Se recunosc datorii previzionate pentru indemnizatiile pentru concediu daca exista concedii neefectuate, conform legislatiei locale.

Societatea nu opereaza alt plan de pensii sau beneficii post-angajare si, in consecinta, nu are nicio obligatie cu privire la pensii.

## **3. RATIONAMENTE, ESTIMARI SI IPOTEZE CONTABILE SEMNIFICATIVE**

Intocmirea situatiilor financiare ale Societatii impune conducerii acesteia sa emita rationamente, estimari si ipoteze care afecteaza valorile raportate pentru venituri, cheltuieli, active si datorii, precum si informatiile prezentate care le insotesc, si sa prezinte datoriile contingente. Totusi, incertitudinea existenta in legatura cu aceste estimari si ipoteze ar putea rezulta intr-o ajustare viitoare semnificativa a valorii contabile a activelor sau datoriilor afectate in perioadele viitoare.

### **Rationamente**

In procesul de aplicare a politicilor Societatii, nu au existat rationamente ale conducerii care sa aiba un impact semnificativ asupra sumelor recunoscute in situatiile financiare in 2021.

### **3. RATIONAMENTE, ESTIMARI SI IPOTEZE CONTABILE SEMNIFICATIVE (continuare)**

#### **Estimari si ipoteze**

Ipotezele cheie privind viitorul si alte cauze importante ale incertitudinii estimarilor la data de raportare, care prezinta un risc semnificativ de a provoca o ajustare semnificativa a valorilor contabile ale activelor si datoriilor in urmatorul exercitiu financiar, sunt prezentate in continuare.

Societatea si-a bazat ipotezele si estimarile pe parametrii disponibili la data intocmirii situatiilor financiare. Totusi, circumstantele si ipotezele existente cu privire la evolutiile viitoare pot sa se modifice ca urmare a modificarilor de pe piata sau a circumstantelor ce nu pot fi controlate de Societate. Aceste modificari sunt reflectate in ipoteze atunci cand au loc.

#### *Recuperarea investitiilor in filiale*

Societatea evalueaza gradul de recuperare a investitiilor in filiale cel putin la finalul fiecarui exercitiu financiar. Determinarea valorii recuperabile a investitiilor in filiale ale Societatii se bazeaza pe estimarile conducerii cu privire la fluxurile de numerar viitoare, pentru care unele dintre cele mai importante ipoteze privesc numarul de restaurante care se vor deschide in viitor, ratele de crestere, marjele operationale brute si nete, nevoile de capital circulant, cheltuielile de capital si ratele de actualizare, precum si ipoteze economice cu evolutia salariilor din economie si inflatia.

Ipotezele principale folosite pentru determinarea sumei recuperabile a investitiilor in filiale si a imprumuturilor acordate acestora, incluzand analiza de senzitivitate, sunt prezentate si explicate in detaliu in Nota 10.

#### **Creantele din impozitul amanat rezultate din pierderile fiscale reportate**

Creantele din impozitul amanat sunt recunoscute pentru pierderi fiscale reportate in masura in care este probabil ca profitul impozabil va fi disponibil pentru utilizarea pierderilor. Pentru determinarea valorii creantei din impozit amanat ce poate fi recunoscuta este necesara utilizarea unui rationament de management semnificativ, pe baza unui calendar probabil si a a nivelurilor viitoare ale profiturilor impozabile, impreuna cu strategii viitoare de planificare fiscala.

### **4. MODIFICARI ALE POLITICILOR CONTABILE**

#### **4.1 MODIFICARI ALE POLITICILOR CONTABILE INCEPAND CU DATA DE 1 IANUARIE 2021**

Politicele contabile adoptate sunt consecvente cu cele din exercitiul financiar anterior, cu exceptia *urmatoarelor IFRS-uri modificate, care au fost adoptate de Companie la 1 ianuarie 2021:*

#### **Reforma indicelui de referinta al ratei dobanzii – Etapa a doua – IFRS 9, IAS 39, IFRS 7, IFRS 4 si IFRS 16 (Amendamente)**

In august 2020, IASB a publicat Reforma indicelui de referinta al ratei dobanzii – Etapa a doua – Amendamente aduse standardelor IFRS 9, IAS 39, IFRS 7, IFRS 4 si IFRS 16, completand activitatea sa de a raspunde efectelor reformei IBOR. Modificarile furnizeaza scutiri temporare care abordeaza efectele asupra raportarii financiare atunci cand IBOR este inlocuita cu o alternativa aproape fara risc (RFR). Amendamentele prevad, in special, o solutie practica in momentul contabilizarii modificarilor bazei de determinare a fluxurilor de numerar contractuale aferente activelor si datoriilor financiare, impunand ajustarea ratei dobanzii efective - tratament similar cu al unui eveniment de actualizare a ratei de referinta din contract. De asemenea, modificarile prevad scutiri de la incetarea relatiei de acoperire impotriva riscurilor, inclusiv o scutire temporara de la necesitatea identificarii separate a componentei acoperite atunci cand un instrument RFR este desemnat intr-o relatie de acoperire impotriva unei componente de risc. In plus, modificarile aduse IFRS 4 au scopul de a permite asiguratorilor care continua sa aplice IAS 39 sa obtina aceleasi scutiri ca cele prevazute de amendamentele aduse IFRS 9. Exista, de asemenea, modificari ale IFRS 7 *Instrumente financiare: Informatii de furnizat*, pentru a permite utilizatorilor situatiilor

#### **4. MODIFICARI ALE POLITICILOR CONTABILE (continuare)**

financiare sa inteleaga efectele reformei IBOR asupra instrumentelor financiare si a strategiei de management al riscurilor. Modificarile intra in vigoare pentru perioade anuale incepand la sau dupa 1 ianuarie 2021 si aplicarea timpurie este permisa. Desi aplicarea este retrospectiva, entitatile nu trebuie sa realizeze retratari pentru perioadele anterioare. Nu este asteptat ca aceste amendamente sa aiba un impact semnificativ asupra Societatii.

#### **IFRS 16 Contracte de leasing pentru concesiunile acordate ca urmare a pandemiei de COVID-19 (Amendamente)**

Amendamentele se aplica retrospectiv pentru perioade de raportare anuala incepand la sau dupa 1 iunie 2020. Este permisa aplicarea timpurie, inclusiv in cadrul situatiilor financiare care nu au fost inca autorizate pentru a fi emise pana la 28 mai 2020. IASB a modificat standardul acordand locatarilor scutiri de la aplicarea cerintelor din IFRS 16 referitoare la tratamentul modificarii contractelor de leasing pentru concesiunile privind chirii care apar ca o consecinta directa a pandemiei COVID-19. Amendamentele ofera o solutie practica pentru ca locatarii sa contabilizeze orice modificare a platilor de leasing care rezulta din concesiunea privind chirii aparuta ca o consecinta a COVID-19 in acelasi mod in care ar inregistra modificarea, conform IFRS 16, daca aceasta nu ar reprezenta o modificare a contractului de leasing. Inlesnirile pot fi aplicate numai daca sunt indeplinite toate conditiile urmatoare:

- Modificarea platilor de leasing are ca rezultat o contraprestatie revizuita pentru contractul leasing care este, in mod substantial, similara sau inferioara contraprestatiei pentru contractul leasing imediat anterioara modificarii;
- Orice reducere a platilor de leasing afecteaza doar platile datorate initial la sau inainte de 30 iunie 2021.

Nu s-a produs nicio modificare de fond a celorlalti termeni si conditii ale contractului de leasing.

Societatea a aplicat deja amendamentul adus IFRS 16 pentru prima data in 2020, efectul contabil fiind prezentat in situatiile financiare drept „concesiuni de chirie” (discount-uri). In aprilie 2021, IASB a extins amendamentul adus IFRS 16, entitatilor fiindu-le permisa aplicarea amendamentului asupra reducerii platilor de leasing datorate initial la sau inainte de 30 iunie 2022 (Amendamentul din 2021).

Standardele si interpretarile emise dar care inca nu sunt in vigoare la data publicarii situatiilor financiare ale Societatii sunt prezentate mai jos. Societatea intentioneaza adoptarea acestor standarde, in cazul in care sunt aplicabile, in momentul intrarii lor in vigoare.

#### **Modificare la IFRS 10 Situatii financiare consolidate si IAS 28 Investitii in entitatile asociate si asocierile in participatie: Tranzactii de vanzare sau contributie a unor active intre un investitor si entitatea asociata sau asocierea in participatie**

Amendamentele se refera la o inconsecventa identificata intre cerintele IFRS 10 si cele ale IAS 28 in legatura cu vanzarea sau contributia cu active a unui investitor in favoarea entitatii asociate sau asocierii in participatie. Principala consecinta a modificarilor este aceea ca un castig sau o pierdere totala este recunoscuta atunci cand tranzactia implica o intreprindere (indiferent daca este sau nu sub forma de filiala). Un castig sau o pierdere partiala este recunoscuta atunci cand o tranzactie implica active care nu reprezinta o intreprindere, chiar daca acestea sunt sub forma unei filiale. In luna decembrie 2015, IASB a amanat pe termen nedeterminat data intrarii in vigoare a acestei modificari in asteptarea rezultatelor unui proiect de cercetare cu privire la contabilizarea prin metoda punerii in echivalenta. Aceste amendamente nu au niciun impact asupra situatiilor financiare individuale ale Societatii.

#### **IAS 1 Prezentarea situatiilor financiare: Clasificarea datoriilor in datorii pe termen scurt sau datorii pe termen lung (Modificari)**

Modificarile sunt in vigoare pentru perioade anuale incepand la sau dupa 1 ianuarie 2022 iar aplicarea timpurie este permisa. Modificarile urmaresc sa promoveze consecventa in aplicarea cerintelor prin asistarea companiilor in determinarea masurii in care in situatia pozitiei financiare, datoriile cu o data scadenta incerta ar trebui clasificate pe termen scurt sau pe termen lung. Modificarile afecteaza prezentarea datoriilor in situatia pozitiei financiare, si nu schimba cerintele existente referitoare la masurare sau sincronizarea recunoasterii oricaror active, datorii, venituri sau cheltuieli, sau a informatiilor pe care

#### **4. MODIFICARI ALE POLITICILOR CONTABILE (continuare)**

entitatile le dezvaluie referitor aceste elemente. De asemenea, modificarile clarifica cerintele de clasificare pentru datorii ce pot fi platite de catre companie prin emiterea de instrumente de capital proprii.

In luna noiembrie 2021, Consiliul a publicat un proiect de expunere, care clarifica modul de tratare a datoriilor care fac obiectul unor angajamente financiare ce trebuie respectate, la o data ulterioara perioadei de raportare. In special, Consiliul propune amendamente cu domeniu de aplicare redus pentru IAS 1, care revoca efectiv amendamentele din 2020 ce impuneau entitatilor sa clasifice drept curente datoriile care fac obiectul unor angajamente financiare ce trebuie respectate doar in urmatoarele douasprezece luni ulterioare perioadei de raportare, daca aceste angajamente financiare nu sunt indeplinite la sfarsitul perioadei de raportare. In schimb, propunerile ar impune entitatilor sa prezinte separat toate datoriile pe termen lung care fac obiectul unor angajamente financiare ce trebuie respectate numai in termen de douasprezece luni ulterioare perioadei de raportare. De asemenea, daca entitatile nu respecta astfel de angajamente viitoare la sfarsitul perioadei de raportare, vor fi necesare prezentari de informatii suplimentare. Propunerile vor intra in vigoare pentru perioade de raportare anuala incepand la sau dupa 1 ianuarie 2024 si vor trebui aplicate retrospectiv in conformitate cu IAS 8, in timp ce adoptarea timpurie este permisa. Consiliul a propus, de asemenea, sa se amane in mod corespunzator data intrarii in vigoare a amendamentelor din 2020, astfel ca entitatile nu vor fi obligate sa schimbe practicile curente inainte de intrarea in vigoare a amendamentelor propuse. Aceste amendamente, inclusiv propunerile incluse in proiectul de expunere, nu au fost inca adoptate de UE. Conducerea a evaluat ca aplicarea acestor modificari nu va avea un impact semnificativ asupra pozitiei financiare a Societatii.

#### **IFRS 3 Combinari de intreprinderi; IAS 16 Imobilizari corporale; IAS 37 Provizioane, datorii contingente si active contingente, precum si Imbunatatirile anuale 2018-2020 (Amendamente)**

Modificarile intra in vigoare pentru perioade anuale incepand la sau dupa 1 ianuarie 2022 si aplicarea timpurie este permisa. IASB a emis amendamente cu domeniu de aplicare redus la urmatoarele standarde IFRS:

- **IFRS 3 Combinari de intreprinderi (Amendamente)** actualizeaza o referinta din IFRS 3 la Cadrul Conceptual pentru Raportarea Financiara, fara a modifica cerintele contabile pentru combinarile de intreprinderi.
- **IAS 16 Imobilizari corporale (Amendamente)** modificarile interzic ca o societate sa deduca din costurile imobilizarilor corporale sumele permise din vanzarea elementelor produse, in timp ce societatea pregateste activul respectiv pentru functionare. In schimb, o societate va recunoaste aceste incasari din vanzari si costul aferent in contul de profit sau pierdere.
- **IAS 37 Provizioane, datorii contingente si active contingente (Amendamente)** modificarile indica in mod exact care sunt costurile pe care o societate le include atunci cand determina costul aferent indeplinirii unui contract cu scopul de a evalua daca un contract este oneros.
- **Imbunatatirile anuale 2018-2020** aduc modificari minore la IFRS 1 Adoptarea pentru prima data a Standardelor Internationale de Raportare Financiara, IFRS 9 Instrumente financiare, IAS 41 Agricultura si la Exemplele ilustrative care insotesc IFRS 16 Contracte de leasing

Modificarile nu au fost inca adoptate de UE. Conducerea a evaluat ca aplicarea acestor amendamente nu va avea niciun impact semnificativ asupra pozitiei financiare ale Societatii.

- **IAS 1 Prezentarea situatiilor financiare si Declaratia practica IFRS nr. 2 : Prezentarea politicilor contabile (Amendamente)**

Amendamentele intra in vigoare pentru perioade anuale incepand la sau dupa 1 ianuarie 2023 si aplicarea timpurie este permisa. Amendamentele ofera indrumare pentru aplicarea rationamentelor cu privire la materialitate in cadrul prezentarilor de informatii referitoare la politicile contabile. In special, amendamentele la IAS 1 inlocuiesc cerinta de prezentare a politicilor contabile „semnificative” cu o cerinta de prezentare a politicilor contabile „materiale”. De asemenea, in Declaratia practica sunt adaugate indrumari si exemple ilustrative pentru a ajuta la aplicarea conceptului de materialitate atunci cand se fac rationamente cu privire la prezentarile de informatii referitoare la politicile contabile. Amendamentele nu au fost inca adoptate de UE. Conducerea a evaluat ca aplicarea acestor modificari nu va avea un impact semnificativ asupra situatiilor financiare consolidate ale Societatii.

**SPHERA FRANCHISE GROUP SA**  
**NOTE LA SITUATIILE FINANCIARE INDIVIDUALE**  
**PENTRU EXERCITIUL FINANCIAR INCHEIAT LA 31 DECEMBRIE 2021**

*Toate sumele sunt exprimate in mii RON, daca nu este specificat altfel*

**4. MODIFICARI ALE POLITICILOR CONTABILE (continuare)**

• **IAS 8 Politici contabile, modificari ale estimarilor contabile si erori: Definitia estimarilor contabile (Amendamente)**

Amendamentele intra in vigoare pentru perioade de raportare anuala incepand la sau dupa 1 ianuarie 2023, aplicarea timpurie este permisa si se aplica modificarilor politicilor contabile si modificarilor estimarilor contabile care au loc la sau dupa data de incepere a perioadei respective. Amendamentele introduc o noua definitie a estimarilor contabile, definite ca sume monetare in situatiile financiare care sunt supuse incertitudinii de masurare. De asemenea, amendamentele clarifica ce reprezinta modificarile estimarilor contabile si cum difera acestea de modificarile politicilor contabile si de corectarea erorilor. Amendamentele nu au fost inca adoptate de UE. Conducerea a evaluat ca aplicarea acestor modificari nu va avea un impact semnificativ asupra situatiilor financiare consolidate ale Societatii.

• **IAS 12 Impozite pe profit: Impozitul amanat aferent activelor si datoriilor care rezulta dintr-o tranzactie unica (Amendamente)**

Amendamentele intra in vigoare pentru perioade anuale incepand la sau dupa 1 ianuarie 2023 si aplicarea timpurie este permisa. In mai 2021, Consiliul a emis amendamente la IAS 12, care reduc domeniul de aplicare al exceptiei privind recunoasterea initiala prevazuta in IAS 12 si specifica modul in care societatile ar trebui sa contabilizeze impozitul amanat pentru tranzactii cum ar fi contractele de leasing si obligatiile de dezafectare. Conform amendamentelor, exceptia privind recunoasterea initiala nu se aplica tranzactiilor care, la recunoasterea initiala, dau nastere la diferente temporare deductibile si impozabile egale. Se aplica numai daca recunoasterea unui activ de leasing si a unei datorii de leasing (sau a unei datorii de dezafectare si a unui activ de dezafectare) dau nastere la diferente temporare deductibile si impozabile care nu sunt egale. Amendamentele nu au fost inca adoptate de UE. Conducerea a evaluat ca aplicarea acestor modificari nu va avea un impact semnificativ asupra situatiilor financiare consolidate ale Societatii.

**5. ALTE CHELTUIELI**

|   | <u>2021</u>         | <u>2020</u>         |
|---|---------------------|---------------------|
| Cheltuieli cu serviciile executate de terti | 2.590               | 2.330               |
| Publicitate                                 | 243                 | 969                 |
| Alte taxe                                   | 250                 | 198                 |
| Chirii                                      | 106                 | -                   |
| Comisioane bancare                          | 65                  | 54                  |
| Transport                                   | 337                 | 321                 |
| Obiecte de inventar                         | 235                 | 226                 |
| Amortizare                                  | 1.703               | 1.780               |
| Asigurari                                   | 298                 | 252                 |
| Mentenananta si reparatii                   | 175                 | 135                 |
| Utilitati                                   | 47                  | 42                  |
| Cheltuieli diverse                          | 105                 | 82                  |
| <b>Total</b>                                | <b><u>6.154</u></b> | <b><u>6.389</u></b> |



**SPHERA FRANCHISE GROUP SA**  
**NOTE LA SITUATIILE FINANCIARE INDIVIDUALE**  
**PENTRU EXERCITIUL FINANCIAR INCHEIAT LA 31 DECEMBRIE 2021**

*Toate sumele sunt exprimate in mii RON, daca nu este specificat altfel*

**6. COSTURI FINANCIARE SI VENITURI FINANCIARE**

**6.1 Costuri financiare**

|  | <u>2021</u>         | <u>2020</u>         |
|--|---------------------|---------------------|
| Dobanda pentru datorii si imprumuturi                          | 805                 | 757                 |
| Dobanda din datorii de leasing                                 | 175                 | 199                 |
| Dobanda aferenta imprumuturilor de la parti afiliate (Nota 19) | 1.196               | 859                 |
| Pierdere din curs valutar                                      | 83                  | 88                  |
| <b>Total costuri financiare</b>                                | <b><u>2.259</u></b> | <b><u>1.903</u></b> |

**6.2 Venituri financiare**

|   | <u>2021</u>         | <u>2020</u>         |
|---|---------------------|---------------------|
| Venituri din dobanzi aferente imprumuturilor acordate partilor afiliate (Nota 19) | 1.595               | 1.968               |
| Venituri din dobanzi de la banci  | 80                  | -                   |
| <b>Total venituri financiare</b>  | <b><u>1.675</u></b> | <b><u>1.968</u></b> |

**7. IMPOZITUL PE PROFIT**

Principalele componente ale cheltuielilor cu impozitul pe profit pentru exercitiul incheiat la 31 decembrie 2021 si 31 decembrie 2020 sunt:

|   | <u>2021</u>       | <u>2020</u>        |
|---|-------------------|--------------------|
| <b>Impozitul amanat:</b>  |                   |                    |
| Aferent pierderii fiscale reportate   | 139               | (83)               |
| <b>Cheltuiala cu impozitul pe profit raportat in situatia rezultatului global</b> | <b><u>139</u></b> | <b><u>(83)</u></b> |

**Impozitul amanat**

Reconcilierea impozitului amanat cu elementele corespunzatoare din situatia pozitiei financiare si situatia rezultatului global este astfel:

|  | <u>Situatia pozitiei<br/>financiare</u> | <u>Situatia<br/>rezultatului<br/>global</u> |
|--|---|---|
|  | <u>31 decembrie 2021</u>                | <u>2021</u>                                 |
| Pierderi fiscale reportate                   |   | 139   |
| <b>Cheltuiala privind impozitul amanat</b>   | <u>943</u>                              | <u>139</u>                                  |
| <b>Creante nete privind impozitul amanat</b> | <b>943</b>                              |   |
|  | <u>Situatia pozitiei<br/>financiare</u> | <u>Situatia<br/>rezultatului<br/>global</u> |
|  | <u>31 decembrie 2020</u>                | <u>2020</u>                                 |
| Pierderi fiscale reportate                   |   | (83)  |
| <b>Cheltuiala privind impozitul amanat</b>   | <u>1.082</u>                            | <u>(83)</u>                                 |
| <b>Creante nete privind impozitul amanat</b> | <b>1.082</b>                            |   |

**SPHERA FRANCHISE GROUP SA**  
**NOTE LA SITUATIILE FINANCIARE INDIVIDUALE**  
**PENTRU EXERCITIUL FINANCIAR INCHEIAT LA 31 DECEMBRIE 2021**

*Toate sumele sunt exprimate in mii RON, daca nu este specificat altfel*

**7. IMPOZITUL PE PROFIT**

Createle privind impozitul amanat in valoare de 943 (31 decembrie 2020: 1.082) privesc acele pierderi fiscale reportate care pot fi utilizate pentru a compensa profiturile fiscale viitoare ale Societatii in urmatoorii cinci ani (in speta, sapte ani de la momentul recunoasterii, in conformitate cu legislatia fiscala din Romania).

La 31 decembrie 2021, Compania a inregistrat o pierdere fiscala in valoare de 5.892 (31 decembrie 2020: 6.242) cu termen de recuperare in 2024 si valoarea de 520 cu termen de recuperare in 2027.

**8. IMOBILIZARI CORPORALE**

|                                     | <u>Amenajari</u> | <u>Masini si echipamente</u> | <u>Alte echipamente</u> | <u>Imobilizari in curs</u> | <u>Total</u> |
|-------------------------------------|------------------|------------------------------|-------------------------|----------------------------|--------------|
| <b>Cost</b>                         |                  |                              |                         |                            |              |
| <b>La 1 ianuarie 2020</b>           | <b>2.161</b>     | <b>154</b>                   | <b>970</b>              | <b>22</b>                  | <b>3.307</b> |
| Intrari                             | 11               | 6                            | 159                     | 320                        | 496          |
| Transferuri                         | -                | -                            | -                       | -                          | -            |
| lesiri                              | -                | 17                           | -                       | 173                        | 190          |
| <b>La 31 decembrie 2020</b>         | <b>2.172</b>     | <b>143</b>                   | <b>1.129</b>            | <b>169</b>                 | <b>3.613</b> |
| Intrari                             | 9                | 12                           | 234                     | 164                        | 419          |
| Transferuri                         | -                | 168                          | -                       | -                          | 168          |
| lesiri                              | -                | -                            | -                       | 9                          | 9            |
| <b>La 31 decembrie 2021</b>         | <b>2.181</b>     | <b>323</b>                   | <b>1.363</b>            | <b>324</b>                 | <b>4.191</b> |
| <b>Amortizare</b>                   |                  |                              |                         |                            |              |
| <b>La 1 ianuarie 2020</b>           | <b>271</b>       | <b>18</b>                    | <b>497</b>              | <b>-</b>                   | <b>786</b>   |
| Cheltuiala cu amortizarea           | 222              | 53                           | 227                     | -                          | 502          |
| lesiri                              | -                | 17                           | -                       | -                          | 17           |
| <b>La 31 decembrie 2020</b>         | <b>493</b>       | <b>54</b>                    | <b>724</b>              | <b>-</b>                   | <b>1.271</b> |
| Cheltuiala cu amortizarea           | 225              | 29                           | 246                     | -                          | 500          |
| Amortizarea transferurilor din ROUA | -                | 168                          | -                       | -                          | 168          |
| lesiri                              | -                | -                            | -                       | -                          | -            |
| <b>La 31 decembrie 2021</b>         | <b>718</b>       | <b>251</b>                   | <b>970</b>              | <b>-</b>                   | <b>1.939</b> |
| <b>Valoarea contabila neta</b>      |                  |                              |                         |                            |              |
| <b>La 1 ianuarie 2020</b>           | <b>1.890</b>     | <b>136</b>                   | <b>473</b>              | <b>22</b>                  | <b>2.521</b> |
| <b>La 31 decembrie 2020</b>         | <b>1.679</b>     | <b>89</b>                    | <b>405</b>              | <b>169</b>                 | <b>2.342</b> |
| <b>La 31 decembrie 2021</b>         | <b>1.463</b>     | <b>72</b>                    | <b>393</b>              | <b>324</b>                 | <b>2.252</b> |

Intrările in exercitiul financiar incheiat la 31 decembrie 2021 constau, in general, in imbunatatiri aduse spatiilor de birouri inchiriate, precum si calculatoare de birou si alte echipamente pentru activitati de birou.

**SPHERA FRANCHISE GROUP SA**  
**NOTE LA SITUATIILE FINANCIARE INDIVIDUALE**  
**PENTRU EXERCITIUL FINANCIAR INCHEIAT LA 31 DECEMBRIE 2021**

*Toate sumele sunt exprimate in mii RON, daca nu este specificat altfel*

**9. IMOBILIZARI NECORPORALE**

|                                | <b>Licente software</b> | <b>Total</b> |
|--------------------------------|-------------------------|--------------|
| <b>Cost</b>                    |                         |              |
| <b>La 1 ianuarie 2020</b>      | <b>255</b>              | <b>255</b>   |
| Intrari                        | 160                     | 160          |
| <b>La 31 decembrie 2020</b>    | <b>415</b>              | <b>415</b>   |
| Intrari                        | 69                      | 69           |
| <b>La 31 decembrie 2021</b>    | <b>484</b>              | <b>484</b>   |
| <b>Amortizare</b>              |                         |              |
| <b>La 1 ianuarie 2020</b>      | <b>117</b>              | <b>117</b>   |
| Amortizarea                    | 128                     | 128          |
| <b>La 31 decembrie 2020</b>    | <b>245</b>              | <b>245</b>   |
| Amortizarea                    | 123                     | 123          |
| <b>La 31 decembrie 2021</b>    | <b>368</b>              | <b>368</b>   |
| <b>Valoarea contabila neta</b> |                         |              |
| <b>La 1 ianuarie 2020</b>      | <b>138</b>              | <b>138</b>   |
| <b>La 31 decembrie 2020</b>    | <b>170</b>              | <b>170</b>   |
| <b>La 31 decembrie 2021</b>    | <b>116</b>              | <b>116</b>   |

**10. INVESTITII IN FILIALE**

Detalii cu privire la investitiile in filiale la 31 decembrie 2021 sunt prezentate mai jos:

| <b>Denumirea Societatii</b>   | <b>Tara de infiintare</b> | <b>Domeniul de activitate</b> | <b>Cota de actiuni detinuta</b> | <b>Investitia la cost</b> | <b>Pierdere din depreciere</b> | <b>Valoarea neta</b> |
|-------------------------------|---------------------------|-------------------------------|---------------------------------|---------------------------|--------------------------------|----------------------|
| US Food Network SA            | Romania                   | Restaurante                   | 99.9997%                        | 519.704                   | -                              | 519.704              |
| American Restaurant System SA | Romania                   | Restaurante                   | 99.9997%                        | 88.786                    | 56.288                         | 32.498               |
| California Fresh Flavors SRL  | Romania                   | Restaurante                   | 99.9900%                        | 100                       | -                              | 100                  |
| US Food Network SRL           | Moldova                   | Restaurante                   | 80.0000%                        | 1.735                     | -                              | 1.735                |
| US Food Network SRL           | Italia                    | Restaurante                   | 100.0000%                       | 70.027                    | -                              | 70.027               |
| <b>Total</b>                  |                           |                               |                                 | <b>680.352</b>            | <b>56.288</b>                  | <b>624.064</b>       |

Detalii cu privire la investitiile in filiale la 31 decembrie 2020 sunt prezentate mai jos:

| <b>Denumirea Societatii</b>   | <b>Tara de infiintare</b> | <b>Domeniul de activitate</b> | <b>Cota de actiuni detinuta</b> | <b>Investitia la cost</b> | <b>Pierdere din depreciere</b> | <b>Valoarea neta</b> |
|-------------------------------|---------------------------|-------------------------------|---------------------------------|---------------------------|--------------------------------|----------------------|
| US Food Network SA            | Romania                   | Restaurante                   | 99.9997%                        | 519.704                   | -                              | 519.704              |
| American Restaurant System SA | Romania                   | Restaurante                   | 99.9997%                        | 88.786                    | 50.888                         | 37.898               |
| California Fresh Flavors SRL  | Romania                   | Restaurante                   | 99.9900%                        | 100                       | -                              | 100                  |
| US Food Network SRL           | Moldova                   | Restaurante                   | 80.0000%                        | 1.735                     | -                              | 1.735                |
| US Food Network SRL           | Italia                    | Restaurante                   | 100.0000%                       | 56.417                    | -                              | 56.417               |
| <b>Total</b>                  |                           |                               |                                 | <b>666.742</b>            | <b>50.888</b>                  | <b>615.854</b>       |

**SPHERA FRANCHISE GROUP SA**  
**NOTE LA SITUATIILE FINANCIARE INDIVIDUALE**  
**PENTRU EXERCITIUL FINANCIAR INCHEIAT LA 31 DECEMBRIE 2021**

*Toate sumele sunt exprimate in mii RON, daca nu este specificat altfel*

---

**10. INVESTITII IN FILIALE (continuare)**

In 2021, Societatea a majorat valoarea investitiilor in US Food Network SRL din Italia cu suma de 13.610 prin conversia unei parti din imprumutul acordat ca actionar in capitaluri proprii.

In ianuarie 2022, Adunarile Generale ale Actionarilor societatilor American Restaurant System SA si California Fresh Flavors SRL au aprobat majorarea capitalului propriu al filialelor (capital social si prime de emisiune) prin conversia unei parti din imprumuturile acordate de SFG in capitaluri proprii si prin contributie in numerar a actionarului minoritar. Contributia SFG in majorarea capitalului propriu al American Restaurant System SA va fi de 16.333 si la majorarea capitalului propriu al California Fresh Flavors SRL de 12.328. Structura actionariatului filialelor va ramane neschimbata (Nota 22).

La 31 decembrie 2021, Societatea a evaluat daca exista indicii privind deprecierea investitiilor in filialele sale, dupa cum urmeaza:

- In pofida prelungirii pandemiei COVID-19, activitatile USFN si USFN Moldova in 2021 au inregistrat o performanta buna in linie cu proiectiile fluxurilor de numerar; ambele filiale sunt intr-o pozitie de profit, prin urmare nu a fost identificat niciun indicator de depreciere;
- USFN Italia, care a inceput activitatea in 2017, a fost afectata de epidemia COVID-19 din cauza impactului sever al pandemiei. Rezultatul anului 2021 a fost afectat de efectul restrictiilor COVID-19 din prima jumatate a anului 2021, corelat cu o continuare a activitatii la o scara relativ mica, precum si de faptul ca o parte semnificativa a restaurantelor inca nu au atins nivelul de maturitate. Managementul a efectuat o analiza de depreciere la 31 decembrie 2021 si a estimat valoarea recuperabila a investitiei pe baza valorii justa minus costurile de vanzare, utilizand proiectii ale fluxurilor de numerar in lei pentru o perioada explicita de 5 ani (2022-2026). Valoarea terminala a fost estimata pe baza proiectiilor fluxurilor de numerar privind anul imediat urmator perioadei explicite pentru care s-au intocmit proiectii si utilizand o rata de crestere de 3%. (Aceasta metoda de determinare a valorii juste se situeaza la nivelul 3 in ierarhia valorii juste). In consecinta, analiza valorii juste minus costurile de vanzare comparata cu valoarea contabila ramasa evidentiaza ca exista o marja suficienta astfel incat sa nu fie necesara inregistrarea unei ajustari de depreciere;
- Taco Bell a inregistrat o performanta operationala buna in 2021 si in acelasi timp a continuat extinderea retelei si a deschis 2 noi restaurante (aditional fata de cele 11 deja deschise la 31.12.2020). Ca urmare a analizei de depreciere efectuate la 31 decembrie 2021, nu a rezultat nicio depreciere.
- Performanta Pizza Hut in 2021 a fost sub nivelul anticipat prin proiectiile de numerar, filiala continuand sa fie afectata de pandemie din cauza restrictiilor privind servirea mesei in interiorul restaurantelor. Managementul a estimat valoarea recuperabila a investitiei la 51.276 (2020: 47.815) bazat pe valoarea justa minus costurile de vanzare, utilizand proiectii ale fluxurilor de numerar in lei pentru o perioada explicita de cinci ani (2022-2026). Valoarea terminala a fost estimata pe baza proiectiilor fluxurilor de numerar privind anul imediat urmator perioadei explicite pentru care s-au intocmit proiectii si utilizand o rata de crestere de 3% (metoda de determinare a valorii juste se situeaza la nivelul 3 in ierarhia valorii juste).

Proiectiile de mai sus ale fluxurilor de numerar sunt bazate pe bugetele de venituri si cheltuieli aprobate de managementul superior pentru perioada mentionata mai sus.

*Test de depreciere pentru Pizza Hut*

Ipozele-cheie utilizate la calculul valorii recuperabile sunt ratele de crestere a vanzarilor, marjele EBITDA, ratele de actualizare, capitalul circulant net si ratele de crestere terminale. Nivelul mediu al cheltuielilor de investitii pe restaurant reprezinta de asemenea o ipoteza-cheie. Valorile atribuite acestor ipoteze-cheie reflecta experienta anterioara si un numar de actiuni pe care managementul intentioneaza sa le implementeze, printre care deschiderea de noi restaurante in conformitate cu nivelul de baza agreat prin noul contract de dezvoltare, noi canale de vanzare deja implementate incepand cu 2021, precum si un control mai riguros al anumitor cheltuieli (cheltuielile cu personalul din restaurante, cheltuielile de marketing, cheltuielile generale si administrative).

**SPHERA FRANCHISE GROUP SA**  
**NOTE LA SITUATIILE FINANCIARE INDIVIDUALE**  
**PENTRU EXERCITIUL FINANCIAR INCHEIAT LA 31 DECEMBRIE 2021**

*Toate sumele sunt exprimate in mii RON, daca nu este specificat altfel*

**10. INVESTITII IN FILIALE (continuare)**

Rata de actualizare utilizata (dupa impozitare) este de 11% (2020: 10.4%). Rata de actualizare reflecta ipotezele curente de piata specifice ARS si a fost estimata bazat pe costul mediu ponderat al capitalului la nivelul industriei. Aceasta rata a fost in continuare ajustata pentru a reflecta evaluarea pietei cu privire la toate riscurile specifice ARS pentru care nu s-au mai efectuat ajustari ale fluxurilor de numerar. Costul mediu ponderat al capitalului a fost determinat luand in calcul gradul de indatorare al altor societati comparabile.

Grupul considera ca ipotezele privind ratele de crestere a vanzarilor utilizate in cadrul testului de depreciere sunt unele prudente, bazat pe evolutia recenta a restaurantelor Pizza Hut si pe masurile pe care le-a luat in vederea sustinerii vanzarilor, inclusiv prin masuri de ajustare a preturilor de vanzare si a canalelor de vanzare.

Marjele EBITDA bugetate sunt bazate pe urmatoarele ipoteze:

- Imbunatatirea profitabilitatii curente pentru restaurantele existente prin cresteri de preturi, cu imbunatatiri la nivelul costurilor produselor vandute datorate cresterii capacitatii de negociere a Sphera Group, pentru a compensa presiunile de crestere a costurilor salariale. Restul categoriilor principale de cheltuieli vor ramane relativ constante ca procent din vanzari.
- Continuarea planului de dezvoltare prin deschiderea de noi restaurante cu concepte noi (Pizza Hut Express si Pizza Hut FCD – Fast Casual Delivery) cu costuri de investitii mai mici si echipe mai mici cu costuri de operare mai mici. In 2021, ARS a deschis 3 noi restaurante, dintre care doua FCD si un concept expres.

Ca rezultat al analizei, in urma comparatiei cu valoarea ramasa a investitiei de 88.786 si luand in calcul si imprumul acordat ARS in suma de 18.774 si pierderea din depreciere deja recunoscuta in situatiile financiare la data de si pentru exercitiul financiar incheiat la 31 decembrie 2020 in suma de 50.888, s-a constatat o descrestere a valorii recuperabile a investitiei intr-o suma aditionala de 5.400 pentru care Societatea a recunoscut o pierdere din ajustare de valoare in situatiile financiare la data de si pentru exercitiul financiar incheiat la 31 decembrie 2021. Aceasta pierdere din depreciere poate fi reversata in anii financiari viitori sub conditia unei performante imbunatatite a filialei.

In ce priveste estimarea pierderii de valoare a fondului comercial, managementul considera ca modelul este in cea mai mare masura sensibil la:

- costul mediu ponderat al capitalului,
- ipotezele privind cresterea terminala,
- marja EBITDA,
- capitalul circulant net

Marja EBITDA reflecta estimarile conducerii referitor la profitabilitatea operationala a ARS, in linie cu nivelurile istorice si evolutia pietei (nivelul sau nu este prezentat datorita naturii strategice a acestei informatii). Daca nivelul marjei EBITDA ar scadea cu 5%, valoarea recuperabila a unitatii generatoare de numerar ar fi egala cu 46.388, iar pierderea de valoare aditionala la 31 decembrie 2021 ar fi de 10.288, in timp ce, daca nivelul marjei EBITDA ar creste cu 5%, valoarea recuperabila a unitatii generatoare de numerar ar fi egala cu 56.163 si pierderea din depreciere la 31 decembrie 2021 ar fi de 513.

**10. INVESTITII IN FILIALE (continuare)**

| Factori-cheie   | Valorile factorilor-cheie (%) | Valoarea justa mai putin costurile de vanzare | Ajustari privind pierderile de valoare |
|---|-------------------------------|---|--|
|   | <b>11,00%</b>                 | <b>51.276</b>                                 | <b>(5.400)</b>                         |
| <b>Costul capitalului</b>                                     | 11,6%                         | 46.530  | (10.147)                               |
|   | 10,3%                         | 57.827  | 1.151                                  |
|   | <b>3,00%</b>                  | <b>51.276</b>                                 | <b>(5.400)</b>                         |
| <b>Rata de crestere in perpetuitate</b>                       | 2,50%                         | 47.294  | (9.382)                                |
|   | 3,50%                         | 55.789  | (887)                                  |
| <b>Capitalul circulant net (procent din cifra de afaceri)</b> | 1%                            | 48.929  | (7.747)                                |
|   | -1%                           | 53.623  | (3.053)                                |


**SPHERA FRANCHISE GROUP SA**  
**NOTE LA SITUATIILE FINANCIARE INDIVIDUALE**  
**PENTRU EXERCITIUL FINANCIAR INCHEIAT LA 31 DECEMBRIE 2021**  
*Toate sumele sunt exprimate in mii RON, daca nu este specificat altfel*

**11. IMPRUMUTURI**

|   | Rata dobanzii, %             | Scadenta                          | 31 decembrie<br>2021 | 31 decembrie<br>2020 |
|---|------------------------------|-----------------------------------|----------------------|----------------------|
| <b>Imprumuturi pe termen scurt</b>  |                              |                                   |                      |                      |
| Portiunea curenta a imprumutului bancar pe termen lung                    | EURIBOR 3M + marja relevanta | 6 ani de la fiecare tragere       | 5.149                | 3.849                |
| Facilitate pe termen scurt pentru capital de lucru                        | ROBOR 3M + marja relevanta   | 1 an de la data contractului      | -                    | -                    |
| Imprumuturi de la parti afiliate (incluzand dobanda acumulata) (Nota 19)  | Rata de dobanda fixa de 4%   | 5 ani de la semnarea contractului | 32.472               | -                    |
| <b>Total imprumuturi pe termen scurt</b>                                  |                              |                                   | <b>37.621</b>        | <b>3.849</b>         |
| <b>Imprumuturi pe termen lung</b>   |                              |                                   |                      |                      |
| Portiunea pe termen lung a imprumutului bancar                            | EURIBOR 3M + marja relevanta | 6 ani de la fiecare tragere       | 35.147               | 11.459               |
| Imprumuturi de la partile afiliate (inclusive dobanda cumulata) (Nota 19) | Rata de dobanda fixa de 4%   | 5 ani de la semnarea contractului | -                    | 31.111               |
| <b>Total imprumuturi pe termen lung</b>                                   |                              |                                   | <b>35.147</b>        | <b>42.570</b>        |
| <b>Total imprumuturi</b>  |                              |                                   | <b>72.768</b>        | <b>46.419</b>        |

In 2017, Societatea a primit o facilitate de credit in diferite monede de la subsidiara sa US Food Network SA pentru o perioada de 5 ani cu optiune de extindere a perioadei, limita maxima fiind de 20 milioane de euro. Contractul de imprumut nu contine angajamente sau alte clauze speciale.

Societatea este parte a unei facilitati de credit incheiate cu Alpha Bank Romania semnata in comun de catre Societate si filialeele sale din Romania. La 31 decembrie 2021, Societatea poate, in comun cu alte societati din grup parte la contract, efectua trageri dintr-o sub-limta a imprumutului bancar, dedicata finantarii filialei din Italia. Facilitatea de credit este garantata prin gaj pe conturile curente deschise la banca, bilete la ordin emise si ipoteca mobiliara asupra creantelor si actiunilor detinute de Societate in filialeele sale din Republica Moldova si Italia, precum si asupra dividendelor viitoare aferente actiunilor detinute in aceste filialee.



**SPHERA FRANCHISE GROUP SA**  
**NOTE LA SITUATIILE FINANCIARE INDIVIDUALE**  
**PENTRU EXERCITIUL FINANCIAR INCHEIAT LA 31 DECEMBRIE 2021**

*Toate sumele sunt exprimate in mii RON, daca nu este specificat altfel*

**11. IMPRUMUTURI (continuare)**

In ianuarie 2021, partile au agreeat prin act aditional la contractul de imprumut, suspendarea temporara a tuturor platilor de principal aferente imprumutului, pentru sumele datorate de debitori (Sphera si filialele sale) pana la data de la 31 decembrie 2021. Toate sumele reprezentand principal al datoriei si devenite scadente in timpul perioadei de suspendare vor fi rambursate incepand cu 1 ianuarie 2022, datele scadente de rambursare a imprumuturilor fiind amanate in conformitate. Impartirea imprumuturilor intre portiunea pe termen scurt si cea pe termen lung ia in considerare calendarul de rambursare a imprumutului in vigoare la 31 decembrie 2020 agreeat de catre parti prin act aditional la contractul de imprumut. Platile de dobanzi nu au facut obiectul suspendarii. Incepand cu 1 ianuarie 2022, rambursarea platilor de imprumut a fost reluata in conformitate cu calendarul de rambursare.

Incepand cu 29 mai 2020, Sphera a semnat un contract de imprumut pe termen scurt cu Vista Bank Romania in valoare totala de 10 milioane RON. Facilitatea de credit este reutilizabila si poate fi utilizata de debitor timp de 12 luni pentru finantarea necesitatilor capitalului de lucru si costurilor generice ale companiei precum si pentru imprumuturi intragrup. In mai 2021, perioada contractului de imprumut a fost extinsa pana la 28 mai 2022. La 31 decembrie 2021, soldul imprumutului cu Vista Bank este zero.

**Angajamente privind contractul de imprumut**

Acordurile de imprumut ale Grupului cu Alpha Bank cuprind mai multe angajamente, in principal de natura cantitativa, dintre care, cel mai important se refera la raportul dintre datoria neta catre banca, inclusiv soldul scrisorilor de garantie emise / EBITDA la nivel consolidat, fara a lua in calcul impactul adoptarii IFRS 16, care nu trebuie sa depaseasca in nici un moment 2.5. Exista, de asemenea, angajamente financiare definite pentru fiecare imprumut, la nivel de companie, care sunt analizate de catre banca de fiecare data cand se depune o cerere de plata.

Neindeplinirea angajamentelor financiare la nivel consolidat de Grup ar permite bancii sa solicite rambursarea imediata a creditelor. La 31 decembrie 2021 si 31 decembrie 2020, nu au existat nerespectari ale angajamentelor financiare consolidate.

Neindeplinirea angajamentelor financiare la nivel individual ar permite bancii sa inceteze acordarea de credit catre societatea afectata si sa solicite rambursarea imediata a creditelor. La 31 decembrie 2021 si 31 decembrie 2020, nu au existat nerespectari ale angajamentelor financiare individuale.

**Informatii legate de fluxurile de numerar din activitatea de finantare**

Tabelul urmatoar prezinta reconcilierea variatiei datorilor rezultata din activitati financiare:

|                                     | <b>31<br/>decembrie<br/>2020</b> | <b>Variatii non-numerar</b>       |   | <b>Variatii de numerar</b> |            |                    | <b>31<br/>decembrie<br/>2021</b> |
|-------------------------------------|----------------------------------|-----------------------------------|---|----------------------------|------------|--------------------|----------------------------------|
|                                     |                                  | Dobanzi<br>accumulate<br>de plata | Castiguri/ pierderi<br>din diferente de<br>curs | Trageri                    | Rambursari | Dobanzi<br>platite |                                  |
| <b>Imprumuturi</b>                  | <b>46.419</b>                    | <b>2.121</b>                      | <b>215</b>                                      | <b>24.745</b>              | -          | <b>(732)</b>       | <b>72.768</b>                    |
| Imprumuturi<br>bancare              | 15.308                           | 732                               | 243   | 24.745                     | -          | (732)              | 40.296                           |
| Imprumuturi de la<br>parti afiliate | 31.111                           | 1.389                             | (28)  | -                          | -          | -                  | 32.472                           |

**SPHERA FRANCHISE GROUP SA**  
**NOTE LA SITUATIILE FINANCIARE INDIVIDUALE**  
**PENTRU EXERCITIUL FINANCIAR INCHEIAT LA 31 DECEMBRIE 2021**

*Toate sumele sunt exprimate in mii RON, daca nu este specificat altfel*

**12. DATORII DIN LEASING**

Societatea a incheiat contracte de leasing pentru spatii administrative, autovehicule si echipamente utilizate in cadrul activitatii sale. Conmtractele de leasing pentru spatiile administrative au o durata intre 3 si 10 ani, in timp ce autovehiculele si elate echipamente au in general durate de leasing intre 3 si 5 ani.

Societatea detine contracte de leasing pentru anumite echipamente de birou (precum imprimante si copiatoare) care sunt considerate active de mica valoare. Societatea aplica exceptiile permise de la regula de recunoastere pentru aceste active in leasing: "contracte de leasing pe termen scurt" si "contracte de leasing de mica valoare".

Mai jos sunt prezentate valorile nete ale drepturilor de utilizare ale activelor recunoscute si miscarile acestora in cursul perioadei:

|                             | <b>Cladiri in proprietate<br/>si imbunatatiri ale<br/>locatiilor inchiriate</b> | <b>Masini si<br/>echipamente</b> | <b>Total</b> |
|-----------------------------|---|----------------------------------|--------------|
| <b>La 1 ianuarie 2020</b>   | <b>4.749</b>  | <b>1.214</b>                     | <b>5.963</b> |
| Intrari                     | 78  | 136                              | 214          |
| Cheltuieli de amortizare    | 603   | 558                              | 1.161        |
| lesiri                      | -   | 60                               | 60           |
| <b>La 31 decembrie 2020</b> | <b>4.224</b>  | <b>732</b>                       | <b>4.956</b> |
| Intrari                     | 72  | 512                              | 584          |
| Cheltuieli cu deprecierea   | 614   | 471                              | 1.085        |
| lesiri                      | -   | 131                              | 131          |
| <b>La 31 decembrie 2021</b> | <b>3.682</b>  | <b>642</b>                       | <b>4.324</b> |

Mai jos sunt prezentate valoarea neta contabila a datoriilor din contracte de leasing si miscarile acestora in cursul perioadei:

|                                       |              |
|---------------------------------------|--------------|
| <b>La 1 ianuarie 2021</b>             | <b>5.327</b> |
| Intrari                               | 584          |
| Acumularea cheltuielilor cu dobanzile | 175          |
| Plati                                 | 1.270        |
| lesiri                                | 131          |
| Diferente de curs (nerealizate)       | 77           |
| <b>La 31 decembrie 2021</b>           | <b>4.762</b> |
| Datorii pe termen scurt               | 946          |
| Datorii pe termen lung                | 3.816        |
| <b>La 1 ianuarie 2020</b>             | <b>6.232</b> |
| Intrari                               | 214          |
| Acumularea cheltuielilor cu dobanzile | 199          |
| Plati                                 | 1.366        |
| lesiri                                | 60           |
| Diferente de curs (nerealizate)       | 108          |
| <b>La 31 decembrie 2020</b>           | <b>5.327</b> |
| Datorii pe termen scurt               | 1.027        |
| Datorii pe termen lung                | 4.300        |

Sumele recunoscute in contul de profit si pierdere sunt dupa cum urmeaza:

|  | <b>2021</b>  | <b>2020</b>  |
|--|--------------|--------------|
| Cheltuieli de amortizare privind drepturile de utilizare ale activelor       | 1.085        | 1.161        |
| Cheltuieli privind dobanzile aferente datoriilor de leasing                  | 175          | 199          |
| Diferente de curs, net   | 77           | 108          |
| Cheltuieli legate de contractele de leasing privind activele de mica valoare | 90           | 72           |
| Concesiuni de chirie   | -            | (71)         |
| <b>Total sume recunoscute in contul de profit si pierdere</b>                | <b>1.427</b> | <b>1.469</b> |



**SPHERA FRANCHISE GROUP SA**  
**NOTE LA SITUATIILE FINANCIARE INDIVIDUALE**  
**PENTRU EXERCITIUL FINANCIAR INCHEIAT LA 31 DECEMBRIE 2021**

*Toate sumele sunt exprimate in mii RON, daca nu este specificat altfel*

### **13. MANAGEMENTUL RISCURILOR PRIVIND INSTRUMENTELE FINANCIARE**

Principalele datorii financiare ale Societatii cuprind un imprumut bancar, datorii din leasing, imprumutul primit de la o filiala si datorii de natura comerciala si alte datorii. Principalul scop al acestor datorii financiare este de a finanta operatiunile Societatii.

Activele financiare ale Societatii sunt reprezentate de investitii in entitati afiliate, imprumuturi, creante comerciale si alte creante si numerar si depozite pe termen scurt care rezulta direct din operatiunile sale.

Sphera este expusa la riscul ratei dobanzii, la riscul de curs valutar, la riscul de credit si la riscul de lichiditate. Conducerea superioara se asigura privind faptul ca activitatile prin care Societatea isi asuma riscuri financiare sunt guvernate de proceduri adecvate si ca riscurile financiare sunt identificate, cuantificate si gestionate in conformitate cu apetitul pentru risc al Societatii.

#### **Riscul ratei dobanzii**

Veniturile si fluxurile de trezorerie din exploatare ale Sphera sunt semnificativ independente de modificarile ratelor dobanzilor de pe piata. Creantele si datoriile comerciale si alte creante si datorii sunt active si datorii financiare nepurtatoare de dobanda. Imprumuturile sunt de obicei expuse la riscul ratei dobanzii prin fluctuatiile valorii de piata a facilitatilor de credit pe termen lung si scurt purtatoare de dobanda. Ratele dobanzii pentru finantarea datoriilor de catre banca sunt variabile. Ratele dobanzilor pentru finantarea datoriilor Societatii de la societatile din Grup sunt fixe, asa cum este prezentate in Nota 11. Modificarea ratelor dobanzii nu ar afecta de asemenea nici creditele si imprumuturile acordate catre partile afiliate intrucat fluxurilor de trezorerie aferente nu sunt afectate de o evolutie a acestor rate de dobanda. Politica conducerii este sa apeleze in principal la finantare cu rata fixa. Totusi, la momentul obtinerii unor noi credite sau imprumuturi, conducerea face o evaluare pentru a hotari daca rata fixa sau variabila ar fi mai favorabila pentru Societate pe perioada preconizata pana la scadenta.

#### **Sensibilitatea fata de rata dobanzii**

Toate celelalte variabile fiind mentinute constante, profitul inainte de impozitare al Societatii si capitalurile proprii nu ar fi afectate prin impactul unei modificari ale ratelor de dobanda de pe piata, intrucat ambele imprumuturi, atat cele acordate catre cat si cele primite de la parti afiliate au o rata de dobanda fixa.

|                          | <b>Cresterea<br/>in puncte de<br/>baza</b> | <b>Efectul asupra<br/>profitului inainte<br/>de impozitare</b> |
|--------------------------|--|--|
| <b>31 decembrie 2021</b> |  |  |
| EUR                      | 1%   | (403)  |
| <b>31 decembrie 2020</b> |  |  |
| EUR                      | 1%   | (153)  |

Societatea nu utilizeaza aranjamente formale de acoperire a riscului ratei dobanzii.

#### **Riscul valutar**

Riscul valutar este riscul ca valoarea justa sau viitoarele fluxuri de trezorerie ale unui instrument financiar sa fluctueze din cauza modificarilor cursurilor de schimb valutar. Expunerea Societatii la riscul modificarilor cursului de schimb valutar se refera in principal la activitatile de finantare ale Societatii, deoarece finantarea obtinuta de Societatea este exprimata in euro. Marea majoritate a veniturilor, cheltuielilor, creantelor si datoriilor comerciale si a altor creante si datorii sunt exprimate in RON. O parte din imprumuturilor acordate catre partilor afiliate sunt exprimate in EUR. O acoperire in mod natural a riscurilor are loc din activitatile de finantare ale Societatii, dat fiind ca Societatea acorda imprumuturi catre filialele sale in aceasi moneda in care fondurile sunt obtinute de la banca.

### **13. MANAGEMENTUL RISCURILOR PRIVIND INSTRUMENTELE FINANCIARE (continuare)**

**SPHERA FRANCHISE GROUP SA**  
**NOTE LA SITUATIILE FINANCIARE INDIVIDUALE**  
**PENTRU EXERCITIUL FINANCIAR INCHEIAT LA 31 DECEMBRIE 2021**

*Toate sumele sunt exprimate in mii RON, daca nu este specificat altfel*

Societatea monitorizeaza riscul valutar urmarind modificarile cursurilor de schimb ale monedelor in care sunt exprimate soldurile din cadrul Societatii si datoriile catre terti. Societatea nu are aranjamente formale pentru reducerea riscului valutar cu care se confrunta.

**Sensibilitatea fata de cursul valutar**

Urmatorul tabel demonstreaza sensibilitatea la o posibila schimbare a cursului de schimb valutar al EUR considerata rezonabila. Expunerea Societatii la modificarile cursului oricaror altor valute nu este semnificativa. Toate celelalte variabile fiind considerate constante, impactul asupra profitului Societatii inainte de impozitare si capitalurilor proprii este dupa cum urmeaza:

|                   | <b>Cresterea cursului<br/>de schimb valutar al<br/>EUR</b> | <b>Efectul asupra<br/>profitului inainte de<br/>impozitare</b> |
|-------------------|--|--|
| 31 decembrie 2021 | 1%   | (423)  |
| 31 decembrie 2020 | 1%   | (153)  |

O reducere egala a cursului EUR ar avea acelasi efect, dar un impact invers.

**Riscul de credit**

Riscul de credit al Societatii este atribuit in principal riscului ca o terta parte sa nu isi indeplineasca obligatiile asumate in baza unui instrument financiar sau a unui contract in care acesta este beneficiar, conducand la inregistrarea unei pierderi. Valoarea contabila a creantelor comerciale si altor create, soldurile imprumuturilor bancare si imprumuturile si creantele datorate de partile afiliate (Nota 19), reprezinta suma maxima expusa riscului de credit.


Societatea colaboreaza cu institutii financiare de incredere. Majoritatea numerarului tranzactionat prin intermediul si plasat la Alpha Bank Romania, membra a Alpha Bank Group din Grecia si Banca Romana de Dezvoltare (BRD), membra a Grupului Societe Generale din Franta si Vista Bank Romania. Ratingul de credit pe termen lung al Alpha Bank Grecia este Caa3, acordat de agentia de rating Moody, pentru filiala din Romania neexistand un astfel de rating. Ratingul de credit pe termen lung al BRD este Baa3, acordat de Moody.

**Riscul de lichiditate**

Societatea a adoptat o abordare de gestionare prudenta a lichiditatii financiare, pornind de la premisa ca sunt mentinute numerar si echivalente de numerar suficiente si ca in viitor va exista finantare din fondurile garantate din liniile de credit. Tabelele de mai jos detaliaza profilul scadentelor datoriilor financiare ale Societatii, inclusiv principalul si dobanda conform termenilor contractuali la 31 decembrie 2021, pe baza platilor contractuale neactualizate.

| <b>31 decembrie 2021</b>                        | <b>La<br/>cerere</b> | <b>Sub<br/>3 luni</b> | <b>Intre 3 si<br/>12<br/>luni</b> | <b>Intre 1 si 5<br/>ani</b> | <b>Peste 5<br/>ani</b> | <b>Total</b>  |
|---|----------------------|-----------------------|-----------------------------------|-----------------------------|------------------------|---------------|
| Imprumuturi si credite<br>purtatoare de dobanzi | -                    | 1.363                 | 5.273                             | 64.973                      | 6.352                  | <b>77.960</b> |
| Datorii de leasing                              | -                    | 296                   | 889                               | 3.408                       | 747                    | <b>5.341</b>  |
| Datorii comerciale si alte<br>datorii           | 382                  | 257                   | 9                                 | -                           | -                      | <b>648</b>    |
| <b>Total:</b>                                   | <b>382</b>           | <b>1.916</b>          | <b>6.171</b>                      | <b>68.381</b>               | <b>7.099</b>           | <b>83.949</b> |

**13. MANAGEMENTUL RISCURILOR PRIVIND INSTRUMENTELE FINANCIARE (continuare)**



**SPHERA FRANCHISE GROUP SA**  
**NOTE LA SITUATIILE FINANCIARE INDIVIDUALE**  
**PENTRU EXERCITIUL FINANCIAR INCHEIAT LA 31 DECEMBRIE 2021**

*Toate sumele sunt exprimate in mii RON, daca nu este specificat altfel*

| 31 decembrie 2020                  | La cerere  | Sub 3 luni   | Intre 3 si   |                  | Peste 5 ani  | Total         |
|------------------------------------|------------|--------------|--------------|------------------|--------------|---------------|
|                                    |            |              | 12 luni      | Intre 1 si 5 ani |              |               |
| Imprumuturi                        | -          | 1.095        | 3.233        | 45.097           | -            | <b>49.426</b> |
| Datorii de leasing                 | -          | 257          | 771          | 2.892            | 1.407        | <b>5.327</b>  |
| Datorii comerciale si alte datorii | 198        | 122          | 67           | -                | -            | <b>387</b>    |
| <b>Total:</b>                      | <b>198</b> | <b>1.474</b> | <b>4.071</b> | <b>47.990</b>    | <b>1.407</b> | <b>55.140</b> |

La data de 31 decembrie 2021, Societatea avea disponibile facilitati de imprumut de la US Food Network SA netrase in suma de 70.402 (2020: 67.813) si 10.000 din facilitatea de credit bancar cu Vista Bank, putand astfel sa raspunda oricaror evenimente neprevazute care sa necesite resurse financiare mai mari.

### Administrarea capitalului

Capitalul include capitalul propriu atribuibil detinatorilor de capital ai Societatii.

Obiectivul principal al administrarii capitalului Societatii este de a asigura ca pastreaza un rating de credit bun si indicatori cu privire la capital sanatosi pentru a-si sustine activitatea si a maximiza valoarea pentru actionari.

Societatea isi administreaza structura capitalului si face modificari asupra acesteia conform modificarilor conditiilor economice si cerintelor din angajamentele financiare. Pentru a mentine sau ajusta structura capitalului, Societatea poate ajusta plata de dividende catre actionari, poate rambursa capitalul catre actionari sau emite noi actiuni.

Societatea poate sa monitorizeze capitalul folosind un indicator al gradului de indatorare care este datoria neta impartita la capitalul total plus datoria neta. Societatea nu urmareste mentinerea unui anumit nivel al gradului de indatorare. Compania include in cadrul datoriilor nete creditele si imprumuturile purtatoare de dobanzi, datoriile de leasing, datoriile comerciale si alte datorii, minus numerarul si echivalentele de numerar.

|  | 31 decembrie 2021 | 31 decembrie 2020 |
|--|-------------------|-------------------|
| Imprumuturi                              | 72.768            | 46.419            |
| Datorii de leasing                       | 4.762             | 5.327             |
| Datorii comerciale si alte datorii       | 6.535             | 10.803            |
| Minus: numerar si echivalente de numerar | 12.345            | 4.883             |
| <b>Datoria neta</b>                      | <b>71.720</b>     | <b>57.666</b>     |
| Capitaluri proprii                       | 677.152           | 682.354           |
| <b>Capital si datoria neta</b>           | <b>748.872</b>    | <b>740.020</b>    |
| Indicatorul gradului de indatorare:      | 10%               | 8%                |

**SPHERA FRANCHISE GROUP SA**  
**NOTE LA SITUATIILE FINANCIARE INDIVIDUALE**  
**PENTRU EXERCITIUL FINANCIAR INCHEIAT LA 31 DECEMBRIE 2021**

*Toate sumele sunt exprimate in mii RON, daca nu este specificat altfel*

**13. MANAGEMENTUL RISCURILOR PRIVIND INSTRUMENTELE FINANCIARE (continuare)**

**Valori juste**

Societatea nu are instrumente financiare inregistrate la valoarea justa in situatia pozitiei financiare.

Valoarea contabila a creditelor si imprumuturilor purtatoare de dobanzi este aproximativ aceeași cu valoarea justa (metoda de masurare situata la nivelul 3 in ierarhia valorii juste).

Instrumentele financiare care nu sunt inregistrate la valoarea justa in situatia pozitiei financiare includ creantele comerciale si alte creante, numerarul si echivalentele de numerar si datoriile comerciale si alte datorii.

Valorile contabile ale acestor instrumente financiare sunt aproximativ aceleasi cu valorile lor juste (metoda de masurare situata la nivelul 3 in ierarhia valorii juste).

**14. CREANTE COMERCIALE SI ALTE CREANTE**

|  | <b>31<br/>decembrie<br/>2021</b> | <b>31<br/>decembrie<br/>2020</b> |
|--|----------------------------------|----------------------------------|
| Creante comerciale de la parti afiliate (Nota 19)                              | 7.361                            | 7.235                            |
| Dividende de primit  | 41.188                           | 79.223                           |
| Imprumuturi acordate partilor afiliate (Nota 19)                               | 60.763                           | 21.097                           |
| Dobanzi acumulate aferente imprumuturilor acordate partilor afiliate (Nota 19) | 6.706                            | 5.024                            |
| Creante de natura fiscala (TVA de recuperat)                                   | 546                              | 2.333                            |
| Avansuri catre furnizori   | 10                               | -                                |
| Alte creante   | 279                              | 486                              |
| <b>Total</b>   | <b>116.853</b>                   | <b>115.398</b>                   |
| <b>Mai putin portiunea pe termen lung:</b>                                     |                                  |                                  |
| Imprumuturi acordate partilor afiliate   | 32.048                           | 6.252                            |
| Dobanzi acumulate aferente imprumuturilor acordate partilor afiliate           | 3.156                            | 735                              |
| Alte creante   | 44                               | 38                               |
| <b>Total</b>   | <b>35.248</b>                    | <b>7.025</b>                     |
| <b>Creante comerciale si alte creante, portiunea pe termen scurt</b>           | <b>81.605</b>                    | <b>108.373</b>                   |

Termenii si conditiile referitoare la tranzactii cu partile afiliate sunt descrise in Nota 19.

Creantele de natura fiscala se refera la TVA necompensata in relatie cu TVA de recuperat preluata de la American Restaurant System SA odata cu inregistrarea ca grup fiscal in scop de TVA (effectiva de la 1 iulie 2019). Ulterior inregistrarii ca grup fiscal, Societatea a inregistrat si o datorie catre ARS privind TVA ce urmeaza a fi compensata in perioadele urmatoare.

Creantele comerciale nu sunt purtatoare de dobanzi si sunt de obicei regularizate in termene de 15 - 30 de zile.

**SPHERA FRANCHISE GROUP SA**  
**NOTE LA SITUATIILE FINANCIARE INDIVIDUALE**  
**PENTRU EXERCITIUL FINANCIAR INCHEIAT LA 31 DECEMBRIE 2021**

*Toate sumele sunt exprimate in mii RON, daca nu este specificat altfel*

**14. CREANTE COMERCIALE SI ALTE CREANTE (continuare)**

La 31 decembrie 2021 si 31 decembrie 2020, analiza vechimii creantelor comerciale si a creantelor comerciale de la partile afiliate, net de ajustarile de depreciere, este dupa cum urmeaza:

| 31 decembrie 2021   | Creante      |         |                                |            |            |          |
|---|--------------|---------|--------------------------------|------------|------------|----------|
|   | Total        | Curente | Restante dupa vechimea in zile |            |            |          |
|   |              |         | < 30 de zile                   | 30-60 zile | 61-90 zile | >91 zile |
| Estimarea procentului de pierdere datorata riscului de credit |              | 0%      | 0%                             | 0%         | 0%         | 0%       |
| Valoarea bruta totala   | <b>7.365</b> | 5.548   | -                              | 804        | 870        | 143      |
| Estimarea pierderii totale datorate riscului de credit        | -            | -       | -                              | -          | -          | -        |

| 31 decembrie 2020   | Creante      |         |                                |            |            |          |
|---|--------------|---------|--------------------------------|------------|------------|----------|
|   | Total        | Curente | Restante dupa vechimea in zile |            |            |          |
|   |              |         | < 30 de zile                   | 30-60 zile | 61-90 zile | >91 zile |
| Estimarea procentului de pierdere datorata riscului de credit |              | 0%      | 0%                             | 0%         | 0%         | 0%       |
| Valoarea bruta totala   | <b>7.235</b> | 4.859   | -                              | 658        | 632        | 1.085    |
| Estimarea pierderii totale datorate riscului de credit        | -            | -       | -                              | -          | -          | -        |

Intreg soldul de 1.085 reprezentand creante mai vechi de 91 de zile la 31 decembrie 2020, a fost colectat in timpul anului 2021.

Pentru creantele prezentate mai sus, precum si pentru imprumuturile aferente partilor afiliate, Societatea considera probabilitatea survenirii de pierderi ca fiind redusa.

**15. NUMERAR SI ECHIVALENTE DE NUMERAR**

|                                 | 31 decembrie<br>2021 | 31 decembrie<br>2020 |
|---------------------------------|----------------------|----------------------|
| Numerar la banci si in casierie | 12.345               | 4.883                |
| <b>Total</b>                    | <b>12.345</b>        | <b>4.883</b>         |

Ca parte a acordului de finantare cu Alpha Bank, Societatea a garantat cu banii disponibili in conturile deschise la banca. Soldul conturilor bancare astfel gajate la 31 decembrie 2021 este de 11.842 (31 decembrie 2020: 4.883).

**16. CAPITAL EMIS**

|                                    | 31 decembrie<br>2021 | 31 decembrie<br>2020 |
|------------------------------------|----------------------|----------------------|
| <b>Actiuni autorizate</b>          |                      |                      |
| Actiuni ordinare de 15 RON fiecare | 38.799.340           | 38.799.340           |
| Capital social (mii RON)           | 581.990              | 581.990              |

Actionarii Sphera Franchise Group SA la 31 decembrie 2021 sunt: Tatika Investments Ltd. (28,6089%), Computerland Romania SRL (20,5327%), Wellkept Group SA (16,3400%) si actiuni liber tranzactionabile (34,5184%).

**SPHERA FRANCHISE GROUP SA**  
**NOTE LA SITUATIILE FINANCIARE INDIVIDUALE**  
**PENTRU EXERCITIUL FINANCIAR INCHEIAT LA 31 DECEMBRIE 2021**

*Toate sumele sunt exprimate in mii RON, daca nu este specificat altfel*

**16. CAPITAL EMIS (continuare)**

Actionarii Sphera Franchise Group SA la 31 decembrie 2020 sunt: Tatika Investments Ltd. (28,2320%), Computerland Romania SRL (20,5326%), Wellkept Group SA (16,3400%), Lunic Franchising and Consulting LTD (10,8412%) si actiuni liber tranzactionabile (24,0539%).

**17. REPARTIZAREA PROFITULUI**

|  | <b>2021</b>   | <b>2020</b>   |
|--|---------------|---------------|
| Dividende declarate si platite in cursul exercitiului: | 35.001        | 13.679        |
| <b>Total dividende pentru exercitiul financiar</b>     | <b>35.001</b> | <b>13.679</b> |
| <br>   |               |               |
| Dividende pe actiune (RON/actiune)                     | <b>0,9021</b> | <b>0,3525</b> |

Pentru exercitiul incheiat la 31 decembrie 2021, Consiliul de Administratie a propus spre aprobarea Adunarii Generale a Actionarilor repartizarea profitului net al Sphera Franchise Group SA pentru exercitiul financiar incheiat la 31 decembrie 2021, dupa cum urmeaza:

- constituirea rezervei legale in conformitate cu reglementarile statutare in suma de 1.497;
- alocarea profitului nedistribuit in suma de 28.302 la rezultatul reportat.

Pentru exercitiul financiar incheiat la 31 decembrie 2020, actionarii au aprobat repartizarea profitului net al Societatii, dupa cum urmeaza:

- constituirea rezervei legale in conformitate cu reglementarile statutare in suma de 3.315;
- alocarea profitului nedistribuit in suma de 63,061 la rezultatul reportat.

La Adunarea Generala a Actionarilor din 19 august 2021, actionarii Sphera Franchise Group SA au aprobat distribuirea de dividende in suma totala bruta de 35.001 din profitul nedistribuit din 2019 si 2020. Valoarea bruta a dividendului pe actiune a fost RON 0,9021. Plata dividendelor s-a efectuat la 30 septembrie 2021.

La Adunarea Generala a Actionarilor din 4 februarie 2022, actionarii Sphera Franchise Group SA au aprobat distribuirea de dividende in suma totala bruta de 35.001 din profitul nedistribuit din 2020. Valoarea bruta a dividendului pe actiune a fost RON 0,9021. Plata dividendelor va fi in 30 mai 2022 (Nota 22).

Dividendele pe actiune ordinara propuse, conditionate de aprobarea adunarii generale a actionarilor, nu sunt recunoscute ca o datorie la 31 decembrie (Nota 22).

**18. DATORII COMERCIALE SI ALTE DATORII**

|  | <b>31 decembrie<br/>2021</b> | <b>31 December<br/>2020</b> |
|--|------------------------------|-----------------------------|
| Datorii comerciale                                 | 589                          | 368                         |
| Alte datorii fata de parti afiliate                | 1.004                        | 2.651                       |
| Datorii salariale                                  | 4.086                        | 3.575                       |
| Datoria privind contributia la asigurarile sociale | 702                          | 3.552                       |
| Alte datorii in legatura cu personalul             | 136                          | 632                         |
| Alte datorii                                       | 10                           | 19                          |
| Dividende de plata                                 | 8                            | 5                           |
| <b>Total</b>                                       | <b>6.535</b>                 | <b>10.802</b>               |

**SPHERA FRANCHISE GROUP SA**  
**NOTE LA SITUATIILE FINANCIARE INDIVIDUALE**  
**PENTRU EXERCITIUL FINANCIAR INCHEIAT LA 31 DECEMBRIE 2021**

*Toate sumele sunt exprimate in mii RON, daca nu este specificat altfel*

**18. DATORII COMERCIALE SI ALTE DATORII**

Termenii si conditiile datoriilor financiare mentionate mai sus:

- Datoriile comerciale nu sunt purtatoare de dobanzi si sunt, de obicei, decontate in termen de 15 de zile.
- Pentru termenii si conditiile referitoare la tranzactii cu partile afiliate, se vedea Nota 19

Incepand cu decembrie 2020, Societatea a beneficiat de prevederile noii Ordonante de Urgenta 181/2020 pentru plata impozitelor datorate in 12 transe. Ordonanta a fost aplicabila pana la 31 decembrie 2021.

**19. PREZENTAREA INFORMATIILOR PRIVIND PARTILE AFILIATE**

In cursul exercitiului incheiat la 31 decembrie 2021 si 31 decembrie 2020, Societatea a inregistrat tranzactii cu urmatoarele parti afiliate:

| <b>Parte afiliata</b>                         | <b>Natura relatiei</b>  | <b>Tara de inregistrare</b> | <b>Natura tranzactiilor</b>  |
|---|---|-----------------------------|--|
| US Food Network SA                            | Filiala   | Romania                     | Dividende primite, imprumut obtinut, vanzari de servicii, achizitii de bunuri si servicii      |
| American Restaurant System SA                 | Filiala   | Romania                     | Vanzari de servicii, imprumut acordat, achizitii de bunuri si servicii, grup fiscal pentru TVA |
| California Fresh Flavors SRL                  | Filiala   | Romania                     | Imprumut acordat, vanzari de servicii  |
| US Food Network SRL                           | Filiala   | Republica Moldova           | Dividende primite  |
| US Food Network SRL                           | Filiala   | Italia                      | Vanzari de servicii  |
| Arggo Software Development and Consulting SRL | Entitate afiliata unui actionar al societatii mama  | Romania                     | Servicii implementare, servicii IT   |
| Wellkept Group SA                             | Actionar  | Romania                     | Inchiriere centru de pregatire   |
| Tatika Investments Ltd.                       | Actionar  | Cipru                       | Plata de dividende   |
| Radu Dimofte                                  | Beneficiar real al Wellkept Group SA, Tatika Investments Ltd si beneficiar final real al Sphera | Romania                     | -  |
| Computerland Romania SRL                      | Actionar  | Romania                     | Plata de dividende, achizitii de echipamente IT  |
| Lunic Franchising and Consulting Ltd.         | Actionar  | Cipru                       | Plata de dividende   |
| Cinnamon Bake&Roll SRL                        | Entitate cu membri-cheie ai conducerii in comun   | Romania                     | Achizitii de bunuri  |
| Midi Development SRL                          | Entitate cu membri-cheie ai conducerii in comun   | Romania                     | Servicii   |
| Moulin D'Or SRL                               | Entitate afiliata actionarilor societatii mama  | Romania                     | Vanzari de servicii, achizitii de bunuri   |
| Grand Plaza Hotel SA                          | Entitate afiliata unui actionar al societatii mama  | Romania                     | Achizitii de bunuri si servicii  |
| Baneasa Developments SRL                      | Entitate afiliata unui actionar al societatii mama  | Romania                     | Achizitii de bunuri si servicii  |

**SPHERA FRANCHISE GROUP SA**  
**NOTE LA SITUATIILE FINANCIARE INDIVIDUALE**  
**PENTRU EXERCITIUL FINANCIAR INCHEIAT LA 31 DECEMBRIE 2021**

*Toate sumele sunt exprimate in mii RON, daca nu este specificat altfel*

**19. PREZENTAREA INFORMATIILOR PRIVIND PARTILE AFILIATE (continuare)**

Urmatorul tabel furnizeaza valoarea totala a tranzactiilor care au fost desfasurate cu partile afiliate in perioada relevanta:

|  | <b>Venituri din dividende</b> | <b>Vanzari catre partile afiliate</b> | <b>Cumparari de la partile afiliate</b> | <b>Sume datorate de partile afiliate</b> | <b>Sume datorate partilor afiliate</b> |
|--|-------------------------------|---------------------------------------|---|--|--|
| <b>31 decembrie 2021</b>   |                               |                                       |   |  |  |
| <b>Parte afiliata</b>  | 36.300                        | 21.769                                | 7                                       | 46.162                                   | -                                      |
| US Food Network SA   | 1.225                         | -                                     | -                                       | -  | -                                      |
| American Restaurant System SA  | -                             | 4.245                                 | 10                                      | 1.408                                    | 953                                    |
| California Fresh Flavors SRL   | -                             | 1.737                                 | -                                       | 762                                      | -                                      |
| US Food Network SRL (Italia)   | -                             | 1.216                                 | -                                       | 217                                      | -                                      |
| Moulin D'Or SRL  | -                             | -                                     | 2                                       | -  | -                                      |
| Midi Development SRL   | -                             | -                                     | -                                       | -  | -                                      |
| Wellkept Group SA  | -                             | -                                     | 475                                     | -  | 4                                      |
| Grand Plaza Hotel SA   | -                             | -                                     | 9                                       | -  | -                                      |
| Arggo Software Development and Consulting SRL                          | -                             | -                                     | 223                                     | -  | 47                                     |
| Imprumuturi primite de la parti afiliate si dobanda acumulata aferenta | -                             | -                                     | 1.196                                   | -  | 32.472                                 |
| Imprumuturi acordate partilor afiliate (a se vedea mai jos)            | -                             | 1.595                                 | -                                       | 67.469                                   | -                                      |
|  | <b>37.525</b>                 | <b>30.562</b>                         | <b>1.922</b>                            | <b>116.018</b>                           | <b>33.476</b>                          |
| <b>31 decembrie 2020</b>   |                               |                                       |   |  |  |
| <b>Parte afiliata</b>  |                               |                                       |   |  |  |
| US Food Network SA   | 85.223                        | 17.375                                | 5                                       | 83.540                                   | -                                      |
| American Restaurant System SA  | -                             | 3.897                                 | 12                                      | 1.309                                    | 2.650                                  |
| California Fresh Flavors SRL   | -                             | 1.232                                 | -                                       | 450                                      | -                                      |
| US Food Network SRL (Italia)   | -                             | 889                                   | -                                       | 1.159                                    | -                                      |
| Moulin D'Or SRL  | -                             | 160                                   | 3                                       | -  | -                                      |
| Midi Development SRL   | -                             | 10                                    | -                                       | -  | -                                      |
| Wellkept Group SA  | -                             | -                                     | 236                                     | -  | 1                                      |
| Grand Plaza Hotel SA   | -                             | -                                     | 4                                       | -  | -                                      |
| Arggo Software Development and Consulting SRL                          | -                             | -                                     | 249                                     | -  | 37                                     |
| Imprumuturi primite de la parti afiliate si dobanda acumulata aferenta | -                             | -                                     | -                                       | -  | 31.111                                 |
| Imprumuturi acordate partilor afiliate (a se vedea mai jos)            | -                             | -                                     | -                                       | 26.121                                   | -                                      |
|  | <b>85.223</b>                 | <b>23.563</b>                         | <b>509</b>                              | <b>112.579</b>                           | <b>33.800</b>                          |



**SPHERA FRANCHISE GROUP SA**  
**NOTE LA SITUATIILE FINANCIARE INDIVIDUALE**  
**PENTRU EXERCITIUL FINANCIAR INCHEIAT LA 31 DECEMBRIE 2021**

*Toate sumele sunt exprimate in mii RON, daca nu este specificat altfel*

**19. PREZENTAREA INFORMATIILOR PRIVIND PARTILE AFILIATE (continuare)**

**Termenii si conditiile tranzactiilor cu partile afiliate**

Vanzarile catre si achizitiile de la partile afiliate sunt efectuate conform unor termeni echivalenti celor care prevaleaza in tranzactii efectuate in conditii obiective de piata. Soldurile scadente la sfarsitul perioadei sunt negarantate si fara dobanda si se deconteaza in numerar. Nu au existat garantii furnizate sau primite pentru orice creante fata de entitatile afiliate sau datorii de la acestea.

Pentru exercitiul incheiat la 31 decembrie 2021 Societatea nu a inregistrat nicio depreciere a creantelor privind sumele datorate de partile afiliate. Aceasta evaluare este efectuata in fiecare exercitiu financiar prin examinarea pozitiei financiare a partii afiliate si a pietei in care opereaza partea afiliata.

Incepand cu 1 iulie 2019, Sphera Franchise Group SA si American Restaurant System SA s-au inregistrat ca grup fiscal in scop de TVA. Sumele datorate American Restaurant System SA la 31 decembrie 2020 respectiv 31 decembrie 2019 sunt legate de creantele fiscale reprezentand TVA de recuperat preluate de la ARS si care urmeaza a fi compensate in perioadele urmatoare (Nota 14).

Soldurile cu partile afiliate includ de asemenea imprumuturi acordate si primite, reflectate in cadrul Situatiei pozitiei financiare la linia „Creante comerciale si alte creante” (Nota 14) si respectiv „Imprumuturi si credite purtatoare de dobanzi” (Nota 11).

Veniturile si cheltuielile cu dobanzile, soldurile dobanzilor acumulate si soldurile imprumuturilor acordate catre sau primite de la partile afiliate sunt prezentate mai jos:

|                       | <b>Cheltuiala cu dobanda 2021</b> | <b>Dobanzi de plata la 31 decembrie 2021</b> | <b>Sold imprumut datorat 31 decembrie 2021</b> |
|-----------------------|-----------------------------------|--|--|
| <b>Parte afiliata</b> |                                   |  |  |
| US Food Network SA    | 1.196                             | 3.794  | 28.678   |
| <b>Total</b>          | <b>1.196</b>                      | <b>3.794</b>                                 | <b>28.678</b>                                  |

|                               | <b>Venituri din dobanzi 2021</b> | <b>Dobanzi de incasat la 31 decembrie 2021</b> | <b>Sold imprumut acordat 31 decembrie 2021</b> |
|-------------------------------|----------------------------------|--|--|
| California Fresh Flavors SRL  | 361                              | 1.109  | 12.382   |
| US Food Network SRL (Italia)  | 862                              | 3.155  | 32.048   |
| American Restaurant System SA | 372                              | 2.442  | 16.333   |
|                               | <b>1.595</b>                     | <b>6.706</b>                                   | <b>60.763</b>                                  |

|                       | <b>Cheltuiala cu dobanda 2020</b> | <b>Dobanzi de plata la 31 decembrie 2020</b> | <b>Sold imprumut datorat la 31 decembrie 2020</b> |
|-----------------------|-----------------------------------|--|---|
| <b>Parte afiliata</b> |                                   |  |   |
| US Food Network SA    | 859                               | 2.552  | 28.560  |
| <b>Total</b>          | <b>859</b>                        | <b>2.552</b>                                 | <b>28.560</b>                                     |

|                               | <b>Venituri din dobanzi 2020</b> | <b>Dobanzi de incasat la 31 decembrie 2020</b> | <b>Sold imprumut acordat la 31 decembrie 2020</b> |
|-------------------------------|----------------------------------|--|---|
| California Fresh Flavors SRL  | 373                              | 735  | 8.458   |
| US Food Network SRL (Italia)  | 889                              | 2.254  | 4.757   |
| American Restaurant System SA | 706                              | 2.035  | 7.883   |
| <b>Total</b>                  | <b>1.968</b>                     | <b>5.024</b>                                   | <b>21.097</b>                                     |

**SPHERA FRANCHISE GROUP SA**  
**NOTE LA SITUATIILE FINANCIARE INDIVIDUALE**  
**PENTRU EXERCITIUL FINANCIAR INCHEIAT LA 31 DECEMBRIE 2021**

*Toate sumele sunt exprimate in mii RON, daca nu este specificat altfel*

**19. PREZENTAREA INFORMATIILOR PRIVIND PARTILE AFILIATE (continuare)**

In 2021, Societatea a majorat valoarea investitiei in US Food Network Srl din Italia, cu o suma de 13.609 prin conversia unei parti a imprumutului acordat in calitate de societate-mama in capitaluri proprii.

Imprumuturile intragrup acordate de Societate catre California Fresh Flavors au scadenta intre un an si cinci ani de la data contractului, imprumutul acordat US Food Network Srl (Italia) are scadenta in termen de doi ani, iar imprumutul acordat American Restaurant System SA are scadenta in termen de un an.

In 2021, Sphera Franchise Group SA a achitat dividende catre actionarii Societatii in suma bruta totala de 35.001, reprezentand un dividend brut de 0,9021 RON/actiune ordinara (2020: 13.679, reprezentand un dividend brut de 0,3525 RON/actiune ordinara).

**Compensatii acordate personalului cheie de conducere a Societatii:**

|   | <u>2021</u>         | <u>2020</u>         |
|---|---------------------|---------------------|
| Beneficii pe termen scurt ale angajatilor                     | 6.656               | 7.752               |
| <b>Compensatii totale ale personalului cheie de conducere</b> | <b><u>6.656</u></b> | <b><u>7.752</u></b> |

Valorile prezentate in tabel sunt valorile recunoscute drept cheltuieli pe durata fiecărei perioade de raportare.

**20. ANGAJAMENTE SI CONTINGENTE**

**Societatea in calitate de locatar - angajamente de leasing**

Compania a incheiat contracte de leasing operational pentru sediul central si alte zone administrative precum si pentru cateva vehicule si echipamente. Perioada contractelor de leasing operational variaza intre 3 si 10 ani.

A se vedea Nota 13 pentru prezentarea profilului pe maturitati al datorii de leasing ale Societatii, incluzand datoria principala de plata si and dobanzile conform termenilor contractuali, la 31 decembrie 2021 si 31 decembrie 2020, pe baza sumelor din contracte, nesupuse actualizarii.

**Facilitati de imprumut acordate tertilor**

La 31 decembrie 2021, valoarea facilitatilor de imprumut acordate partilor afiliate si neutilizate a fost de 54.592 (31 decembrie 2020 52.137).

**Contingente**

*Riscul aferent impozitarii*

Interpretarea textelor si implementarea practica a procedurilor reglementarilor fiscale ar putea varia si exista riscul ca autoritatile fiscale sa trateze anumite tranzactii intr-un mod diferit fata de abordarea Societatii.

Legislatia fiscala, in special cea din Romania, a facut obiectul unor schimbari semnificative si interpretari contradictorii, care se pot aplica in mod retroactiv. Mai mult, in practica, autoritatile fiscale pot avea o abordare mult mai agresiva si pot impune datorii fiscale suplimentare si datorii accesorii corespunzatoare pe baza propriei lor interpretari a legislatiei fiscale. Ca rezultat, pot fi impuse dobanzi si penalitati reprezentand sume semnificative de plata la bugetul statului.

**SPHERA FRANCHISE GROUP SA**  
**NOTE LA SITUATIILE FINANCIARE INDIVIDUALE**  
**PENTRU EXERCITIUL FINANCIAR INCHEIAT LA 31 DECEMBRIE 2021**

*Toate sumele sunt exprimate in mii RON, daca nu este specificat altfel*

---

## **20. ANGAJAMENTE SI CONTINGENTE (continuare)**

Datoriile contingente pot surveni din stabilirea de catre autoritatile fiscale a unor datorii fiscale suplimentare ca rezultat al inspectiilor fiscale efectuate. Calculul impozitului pe profit poate face obiectul verificarii din partea autoritatilor fiscale intr-o perioada de 5 ani in Romania.

Recent, a avut loc o crestere a numarului de inspectii fiscale realizate de autoritati.

### *Preturi de transfer*

In conformitate cu legislatia fiscala aplicabila in Romania, analiza fiscala a tranzactiilor cu partile afiliate se bazeaza pe principiul valorii de piata a transferurilor respective. Pe baza acestui principiu, preturile de transfer trebuie ajustate astfel in cat sa reflecte pretul de piata care ar fi stabilit intre societati independente actionand independent (reprezentand "principiul valorii de piata"). Exista probabilitatea ca, pe viitor, autoritatile fiscale sa efectueze inspectii asupra preturilor de transfer cu scopul de a analiza respectarea principiului valorii de piata si ca nu exista elemente care sa afecteze baza taxabila a platitorului de impozit in Romania.

Societatea a pregatit dosare ale preturilor de transfer.

## **21. ONORARIILE AUDITORILOR**

Auditorul Societatii este Ernst & Young Assurance Services SRL.

Onorariile pentru auditul situatiilor financiare consolidate si statutare la data de 31 decembrie 2021 ale Sphera Franchise Group SA intocmite in conformitate cu standardele IFRS asa cum au fost adoptate de UE, si respectiv Ordinul MFP 2844/2016, auditul situatiilor financiare statutare ale US Food Network SA, American Restaurant System SA si California Fresh Flavors la 31 decembrie 2021 intocmite in conformitate cu OMFP 1802/2014 si auditul situatiilor financiare statutare ale US Food Network Srl Italia au fost de 623 (exclusiv TVA).

Onorariile pentru alte servicii de asigurare s-au ridicat la 50 (exclusiv TVA), reprezentand onorariile achitate catre firma de audit pentru procedurile efectuate de aceasta cu privire la raportul semianual privind tranzactiile cu partile afiliate, intocmit in conformitate cu cerintele bursei de valori.

## **22. EVENIMENTE ULTERIOARE PERIOADEI DE RAPORTARE**

### *Distributie de dividende*

La Adunarea Generala a Actionarilor din data de 4 februarie 2022, actionarii Sphera Franchise Group SA au aprobat distribuirea de dividende in suma totala de 35.001 din profitul nedistribuit din 2020. Valoarea bruta a dividendului pe actiune este 0,9021. Data platii dividendelor va fi 30 mai 2022.

### *Propunere privind repartizarea profitului aferent exercitiului financiar 2021*

Pentru exercitiul incheiat la 31 decembrie 2021, Consiliul de Administratie a propus spre aprobarea Adunarii Generale a Actionarilor repartizarea profitului net in suma de 29,799 pentru anul financiar 2021, dupa cum urmeaza:

- constituirea rezervei legale in conformitate cu reglementarile statutare in suma de 1.497;

**SPHERA FRANCHISE GROUP SA**  
**NOTE LA SITUATIILE FINANCIARE INDIVIDUALE**  
**PENTRU EXERCITIUL FINANCIAR INCHEIAT LA 31 DECEMBRIE 2021**

*Toate sumele sunt exprimate in mii RON, daca nu este specificat altfel*

---

**22. EVENIMENTE ULTERIOARE PERIOADEI DE RAPORTARE (continuare)**

*Majorarea capitalului propriu al filialelor American Restaurant System SA si California Fresh Flavors SRL*

In ianuarie 2022, Adunarile Generale ale Actionarilor societatilor American Restaurant System SA si California Fresh Flavors SRL au aprobat majorarea capitalului propriu al filialelor (capital social si prime de emisiune) prin conversia imprumutului existent acordat de catre societatea-mama in capital propriu si contributie de numerar din partea actionarului minoritar. Contributia SFG va fi de 16.333 pentru majorarea capitalului propriu al American Restaurant System SA si 12.328 pentru majorarea capitalului California Fresh Flavors SRL. Structura actionariatului filialelor ramane neschimbata.

*Noi deschideri*

In ianuarie 2022, Grupul a deschis doua noi restaurante: KFC Drive Thru Calarasi si Pizza Hut Delivery Militari Bucuresti si in martie 2022 un nou restaurant Taco Bell in Constanta.

*Situatia actuala in Ucraina si Rusia*

In contextul conflictului dintre Rusia si Ucraina inceput la 24 februarie 2022, Uniunea Europeana, SUA, Regatul Unit si alte tari au impus diverse sanctiuni impotriva Rusiei, inclusiv restrictii de finantare anumitor banci si societati cu capital de stat rusesti, precum si sanctiuni personale impotriva unui numar de indivizi. Avand in vedere tensiunile geopolitice aparute din februarie 2022, s-a inregistrat o crestere a volatilitatii pietelor financiare si a presiunii depreciative a cursului de schimb.

Este de asteptat ca aceste evenimente sa afecteze activitatea in diferite sectoare ale economiei, sa duca la cresteri aditionale ale preturilor la energie in Europa si la risc crescut de perturbare a lanturilor de aprovizionare.

Societatea considera aceste evenimente drept evenimente ulterioare perioadei de raportare care nu necesita ajustare, al caror efect cantitativ nu poate fi estimat in prezent cu un grad suficient de certitudine. In prezent, Conducerea Societatii analizeaza posibilul impact al schimbarilor conditiilor microeconomice si macroeconomice asupra pozitiei financiare si a rezultatelor operationale ale Societatii.

Director General

Calin Ionescu

Director Financiar

Valentin Budes